

Redes de Computadores

Prof. Miguel Elias Mitre Campista

<http://www.gta.ufrj.br/~miguel>

Roteiro Resumido

- Princípios básicos da Internet
- Princípios básicos de comunicação em redes
- Descrição das diferentes camadas de protocolos
 - Camada de aplicação e os seus protocolos
 - Camada de transporte e os seus protocolos
 - Camada de rede
 - Camada de enlace

COE728: Redes de Computadores – PEE-COPPE/Del-Poli/UFRJ

Professor Miguel Campista

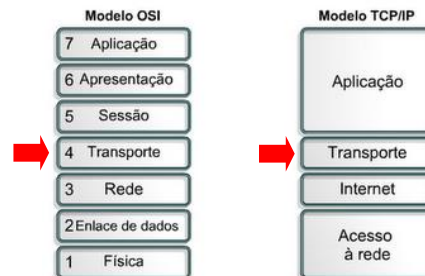
Parte III

Camada de Transporte e seus Protocolos

COE728: Redes de Computadores – PEE-COPPE/Del-Poli/UFRJ

Professor Miguel Campista

Camada de Transporte

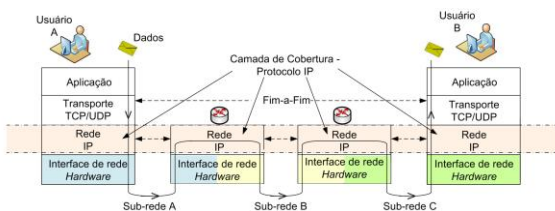


COE728: Redes de Computadores – PEE-COPPE/Del-Poli/UFRJ

Professor Miguel Campista

Camada de Transporte

- Provê um **canal lógico** de comunicação entre **processos** em **diferentes sistemas finais**
 - Para a aplicação, os sistemas finais estão diretamente conectados

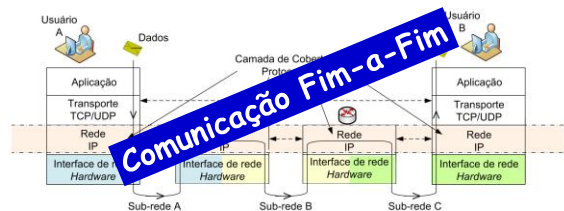


COE728: Redes de Computadores – PEE-COPPE/Del-Poli/UFRJ

Professor Miguel Campista

Camada de Transporte

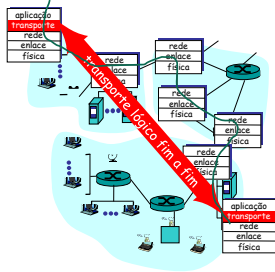
- Provê um **canal lógico** de comunicação entre **processos** em **diferentes sistemas finais**
 - Para a aplicação, os sistemas finais estão diretamente conectados



COE728: Redes de Computadores – PEE-COPPE/Del-Poli/UFRJ

Professor Miguel Campista

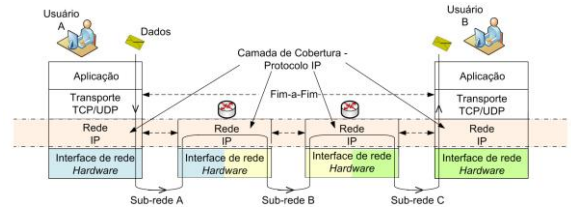
Comunicação Fim-a-Fim



COE728: Redes de Computadores – PEE-COPPE/DeI-Poli/UFRJ Professor Miguel Campista

Camada de Transporte

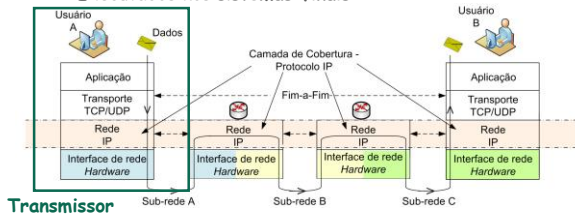
- Protocolos de transporte
 - Executados nos sistemas finais



COE728: Redes de Computadores – PEE-COPPE/DeI-Poli/UFRJ Professor Miguel Campista

Camada de Transporte

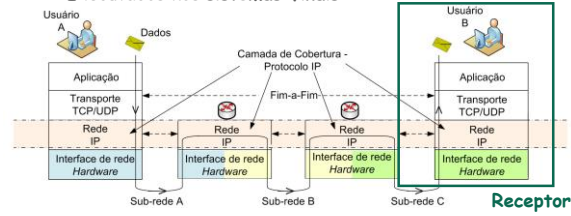
- Protocolos de transporte
 - Executados nos sistemas finais



- Converte as mensagens da aplicação em **segmentos**
- Encaminha os segmentos para a camada de rede

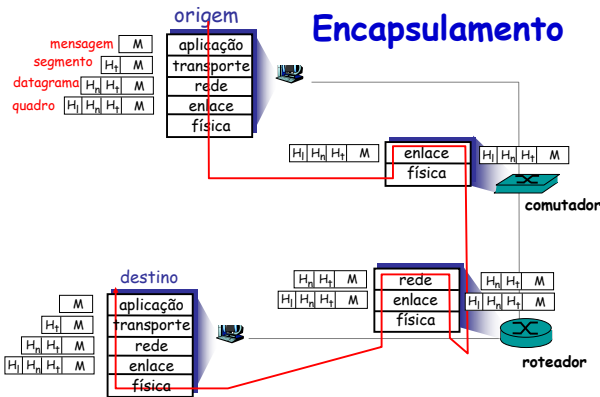
Camada de Transporte

- Protocolos de transporte
 - Executados nos sistemas finais



- Recebe os segmentos da camada de rede
- Remonta as mensagens e encaminha para a aplicação

Encapsulamento



COE728: Redes de Computadores – PEE-COPPE/DeI-Poli/UFRJ Professor Miguel Campista

Transporte X Rede

- Camada de transporte
 - Canal lógico de comunicação entre **processos**

depende dos serviços e pode estender os serviços

- Camada de rede
 - Canal lógico de comunicação entre **estações**

COE728: Redes de Computadores – PEE-COPPE/DeI-Poli/UFRJ Professor Miguel Campista

Transporte X Rede

- Serviço da camada de rede
 - Entrega de **melhor esforço**
 - Não garante:
 - Entrega dos segmentos
 - Ordenação dos segmentos
 - Integridade dos dados contidos nos segmentos



Serviço não-confiável

COE728: Redes de Computadores – PEE-COPPE/Del-Poli/UFRJ Professor Miguel Campista

Transporte X Rede

- Serviços da camada de transporte
 - Estender o serviço de entrega da camada de rede
 - **Rede: entre sistemas finais**
 - **Transporte: entre processos em execução nos sistemas finais**
 - Multiplexação e demultiplexação
 - Verificação de integridade
 - Campos de detecção de erros no cabeçalho



Serviços mínimos

COE728: Redes de Computadores – PEE-COPPE/Del-Poli/UFRJ Professor Miguel Campista

Protocolos

- Existem diferentes protocolos de transporte
 - Fornecem diferentes tipos de serviços
 - Aplicações usam o mais adequado ao seu propósito
- Na Internet
 - User Datagram Protocol (UDP)
 - Transmission Control Protocol (TCP)

COE728: Redes de Computadores – PEE-COPPE/Del-Poli/UFRJ Professor Miguel Campista

Protocolos

- UDP
 - Somente os serviços mínimos
 - Entrega não-confiável e não-ordenada
- TCP
 - Mais do que os serviços mínimos
 - Entrega confiável e ordenada
 - Estabelecimento de conexão
 - Controle de congestionamento
 - Controle de fluxo

COE728: Redes de Computadores – PEE-COPPE/Del-Poli/UFRJ Professor Miguel Campista

Protocolos

- UDP
 - Somente os serviços mínimos
 - Entrega não-confiável e não-ordenada
- TCP
 - Mais do que os serviços mínimos
 - Entrega confiável e ordenada
 - Estabelecimento de conexão
 - Controle de congestionamento
 - Controle de fluxo

Não garantem requisitos de atraso de banda passante

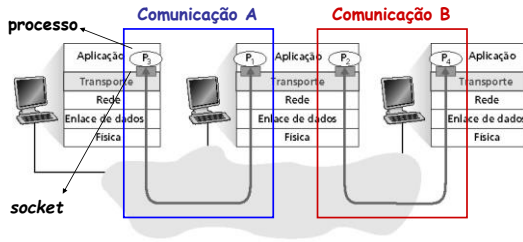
COE728: Redes de Computadores – PEE-COPPE/Del-Poli/UFRJ Professor Miguel Campista

(De)Multiplexação

- É um dos serviços mínimos
 - Identificar a qual processo pertence um segmento
 - Encaminhar para o processo correto
- Socket
 - Interface entre a camada de aplicação e a de transporte dentro de uma máquina

COE728: Redes de Computadores – PEE-COPPE/Del-Poli/UFRJ Professor Miguel Campista

(De)Multiplexação



COE728: Redes de Computadores – PEE-COPPE/DeI-Poli/UFRJ Professor Miguel Campista

Demultiplexação

- Feita com base nos campos do cabeçalho dos segmentos e datagramas

IP origem	IP destino
outros campos do cabeçalho	
dados de transporte (segmento)	

COE728: Redes de Computadores – PEE-COPPE/DeI-Poli/UFRJ Professor Miguel Campista

Demultiplexação

- Feita com base nos campos do cabeçalho dos segmentos e datagramas

IP origem	IP destino
outros campos do cabeçalho	
porta origem	porta destino
outros campos do cabeçalho	
dados de aplicação (mensagens)	

COE728: Redes de Computadores – PEE-COPPE/DeI-Poli/UFRJ Professor Miguel Campista

Demultiplexação

- Depende do tipo de serviço oferecido pela camada de transporte
 - Orientado à conexão
 - Não-orientado à conexão

COE728: Redes de Computadores – PEE-COPPE/DeI-Poli/UFRJ Professor Miguel Campista

Demultiplexação com UDP

- Não-orientada à conexão
- Identificação feita por
 - Endereço IP de destino
 - Chegar ao sistema final correspondente
 - Número da porta de destino
- Quando o sistema final recebe um segmento UDP:
 - Verifica o número da porta de destino no segmento
 - Encaminha o segmento UDP para o socket com aquele número de porta

COE728: Redes de Computadores – PEE-COPPE/DeI-Poli/UFRJ Professor Miguel Campista

Demultiplexação com UDP

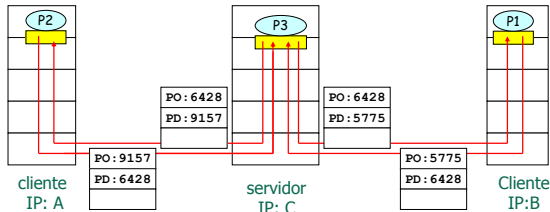
- Um socket pode receber datagramas com diferentes endereços IP origem e/ou # de porta de origem?

Sim!

Somente as informações do destino são usadas e, caso o IP de destino e a porta de destino sejam iguais, o datagrama é encaminhado para o mesmo serviço

Demultiplexação com UDP

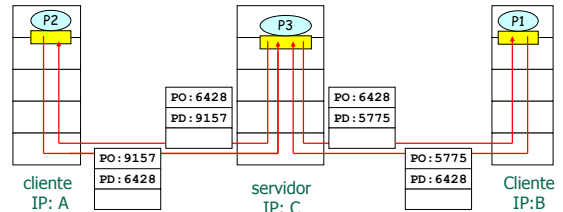
- Como são usadas as informações de origem?



Porta de origem é usada apenas como "endereço de retorno", caso seja necessário

Demultiplexação com UDP

- Como são usadas as informações de origem?



O mesmo processo P3 atende os processos P1 e P2 em estações finais distintas

Demultiplexação com TCP

- Orientada à conexão
- Identificação feita por
 - Endereço IP de origem
 - Número da porta de origem
 - Endereço IP de destino
 - Número da porta de destino
- Quando o hospedeiro recebe um segmento TCP
 - Verifica o número das portas de origem e destino no segmento
 - Encaminha o segmento TCP para o socket com aqueles números de porta

COE728: Redes de Computadores – PEE-COPPE/Del-Poli/UFRJ Professor Miguel Campista

Demultiplexação com TCP

- Um socket pode receber datagramas com diferentes endereços IP origem e/ou # de porta de origem?

Não!

Cada segmento será direcionado para um socket específico

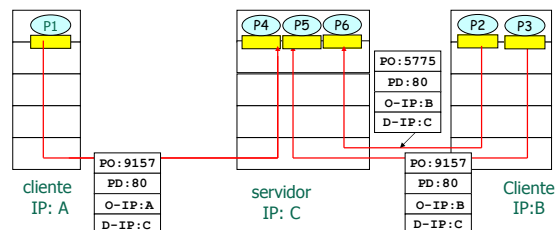
COE728: Redes de Computadores – PEE-COPPE/Del-Poli/UFRJ Professor Miguel Campista

Demultiplexação com TCP

- Um servidor pode dar suporte a muitos sockets TCP simultâneos
 - Cada socket é identificado pela sua própria quádrupla
- Servidores Web têm sockets diferentes para cada conexão cliente
 - HTTP não persistente terá sockets diferentes para cada pedido

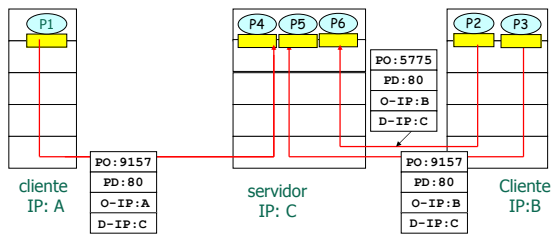
COE728: Redes de Computadores – PEE-COPPE/Del-Poli/UFRJ Professor Miguel Campista

Demultiplexação com TCP



COE728: Redes de Computadores – PEE-COPPE/Del-Poli/UFRJ Professor Miguel Campista

Demultiplexação com TCP



Os processos se comunicam aos pares, sendo que todos se comunicam a processos distintos

COE728: Redes de Computadores – PEE-COPPE/DeI-Poli/UFRJ Professor Miguel Campista

User Datagram Protocol (UDP)

COE728: Redes de Computadores – PEE-COPPE/DeI-Poli/UFRJ

Professor Miguel Campista

UDP

- Definido pela RFC 768
- Protocolo de transporte mínimo
 - Oferece multiplexação e detecção de erros
- Segmentos UDP podem ser:
 - Perdidos
 - Entregues à aplicação fora de ordem
- Não orientado à conexão
 - Não há conexão entre remetente e o receptor
 - Tratamento independente de cada segmento UDP

COE728: Redes de Computadores – PEE-COPPE/DeI-Poli/UFRJ

Professor Miguel Campista

UDP

- Quais as vantagens?
 - Elimina o estabelecimento de conexão
 - Menor latência
 - É simples
 - Não mantém "estado" da conexão nem no remetente, nem no receptor
 - Cabeçalho de segmento reduzido
 - Não há controle de congestionamento
 - UDP pode transmitir tão rápido quanto desejado (e possível)

COE728: Redes de Computadores – PEE-COPPE/DeI-Poli/UFRJ

Professor Miguel Campista

UDP

- Se ao retirar o controle de congestionamento o UDP pode transmitir o mais rápido possível...
 - Por que não criar apenas aplicações sobre o UDP?



1. A rede pode se tornar totalmente congestionada
2. Protocolos com controle de congestionamento podem ter suas taxas reduzidas drasticamente

COE728: Redes de Computadores – PEE-COPPE/DeI-Poli/UFRJ

Professor Miguel Campista

UDP

- Utilizado para aplicações multimídias
 - Tolerantes a perdas
 - Sensíveis à taxa de transmissão
- Outros usos
 - DNS → Reduzir a latência na requisição de páginas Web
 - SNMP → Reduzir o tempo de reação a um problema na rede
- Transferência confiável com UDP?
 - É necessário acrescentar confiabilidade na camada de aplicação
 - Recuperação de erro específica para cada aplicação

COE728: Redes de Computadores – PEE-COPPE/DeI-Poli/UFRJ

Professor Miguel Campista

Requisitos das Aplicações

Aplicação	Perda	Banda passante	Atraso
Transferência de arquivos	sem perdas	elástica	tolerante
Email	sem perdas	elástica	tolerante
Web	sem perdas	elástica	tolerante
Áudio/vídeo em tempo real	Tolerante	áudio: 5kb-1Mb vídeo: 10kb-5Mb	centenas de miliseg.
Áudio/vídeo gravado	tolerante	Idem	poucos seg.
Jogos interativos	Tolerante	até 10 kbps	centenas de miliseg.
Mensagens instantâneas	sem perdas	elástica	sim/não (?)

COE728: Redes de Computadores – PEE-COPPE/DeI-Poli/UFRJ Professor Miguel Campista

Protocolos por Aplicação

Aplicação	Protocolo de aplicação	Protocolo de transporte
Servidor de arquivos remoto	NFS	Tipicamente UDP
Gerenciamento de rede	SNMP	Tipicamente UDP
Protocolo de roteamento	RIP	Tipicamente UDP
Tradução de nomes	DNS	Tipicamente UDP

COE728: Redes de Computadores – PEE-COPPE/DeI-Poli/UFRJ Professor Miguel Campista

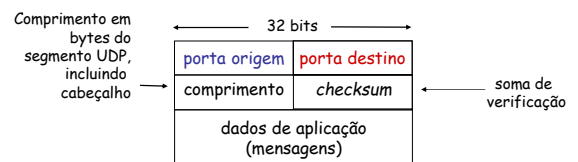
Protocolos por Aplicação

Aplicação	Protocolo de aplicação	Protocolo de transporte
Email	SMTP	TCP
Acesso remoto	Telnet, SSH	TCP
Web	HTTP	TCP
Transferência de arquivos	FTP	TCP
Distribuição multimídia	HTTP, RTP	TCP ou UDP
Telefonia na Internet	SIP, RTP, proprietário (Skype)	TCP ou UDP

COE728: Redes de Computadores – PEE-COPPE/DeI-Poli/UFRJ Professor Miguel Campista

Segmento UDP

- Formato do segmento
 - Cabeçalho de 8 bytes



COE728: Redes de Computadores – PEE-COPPE/DeI-Poli/UFRJ Professor Miguel Campista

Checksum (Soma de Verificação)

- Usada para detectar "erros" no segmento transmitido
 - Ex.: bits trocados

Transmissor:

- Trata conteúdo do segmento como sequência de inteiros de 16-bits
- campo checksum zerado
- checksum: soma (adição usando complemento de 1) do conteúdo do segmento
- transmissor coloca complemento do valor da soma no campo checksum do UDP

Receptor:

- calcula checksum do segmento recebido
- verifica se checksum computado é tudo um 'FFFF':
 - NÃO - erro detectado
 - SIM - nenhum erro detectado

COE728: Redes de Computadores – PEE-COPPE/DeI-Poli/UFRJ Professor Miguel Campista

Exemplo do Cálculo do Checksum

- Ao adicionar números
 - O transbordo (vai um) do bit mais significativo deve ser adicionado ao resultado

- Exemplo: adição de dois inteiros de 16-bits

$$\begin{array}{r}
 1\ 1\ 1\ 0\ 0\ 1\ 1\ 0\ 0\ 1\ 1\ 0\ 0\ 1\ 1\ 0 \\
 1\ 1\ 0\ 1\ 0\ 1\ 0\ 1\ 0\ 1\ 0\ 1\ 0\ 1\ 0\ 1 \\
 \hline
 \text{transbordo } \textcircled{1}\ 1\ 0\ 1\ 1\ 1\ 0\ 1\ 1\ 1\ 0\ 1\ 1\ 0\ 1\ 1 \\
 \hline
 \text{soma} \\
 \text{complemento} \\
 \text{da soma} \rightarrow \\
 \text{checksum} \\
 1\ 0\ 1\ 1\ 1\ 0\ 1\ 1\ 1\ 0\ 1\ 1\ 1\ 1\ 0\ 0 \\
 0\ 1\ 0\ 0\ 0\ 1\ 0\ 0\ 0\ 1\ 0\ 0\ 0\ 0\ 1\ 1
 \end{array}$$

COE728: Redes de Computadores – PEE-COPPE/DeI-Poli/UFRJ Professor Miguel Campista

Papel da Detecção de Erro

- Não corrige o erro
 - Uso do checksum ainda não é infalível...
 - Mas já é uma iniciativa na direção da confiabilidade

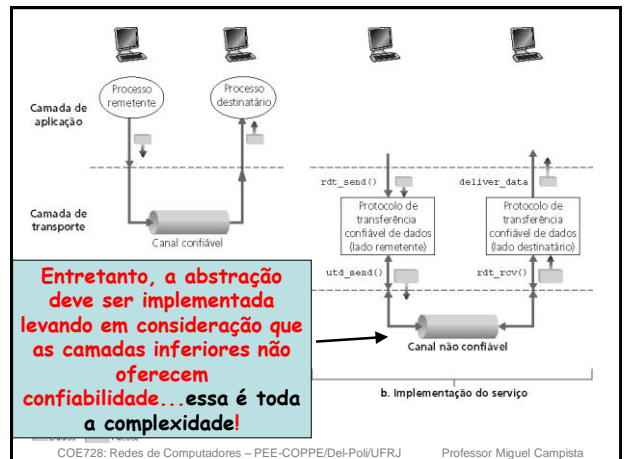
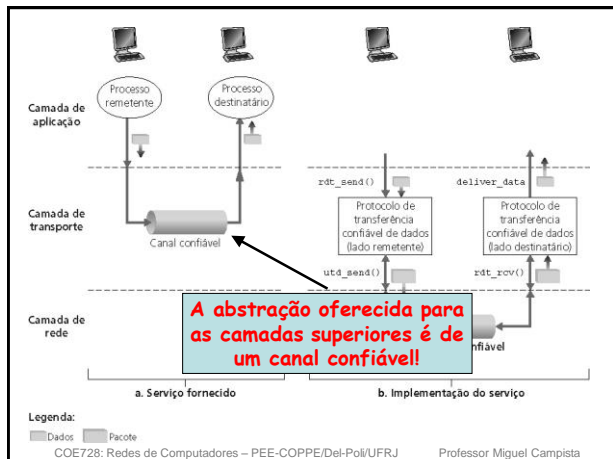
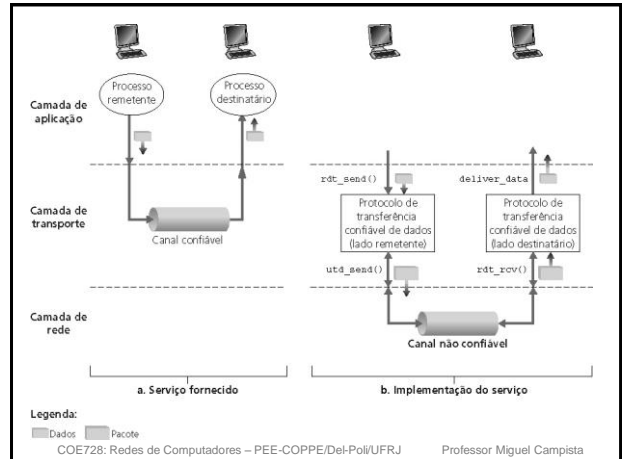


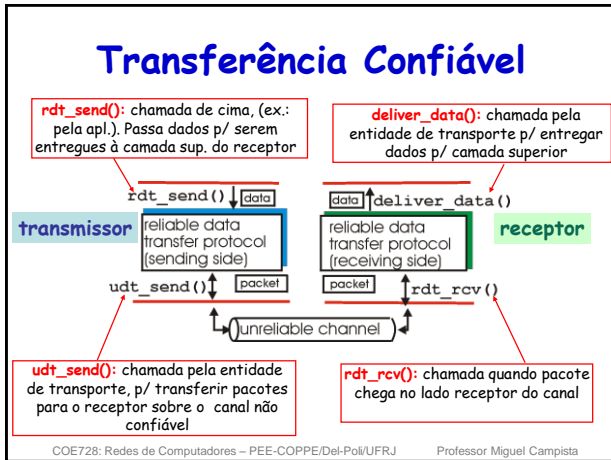
O que mais pode ser feito?

Transferência Confiável: Princípios

Transferência Confiável

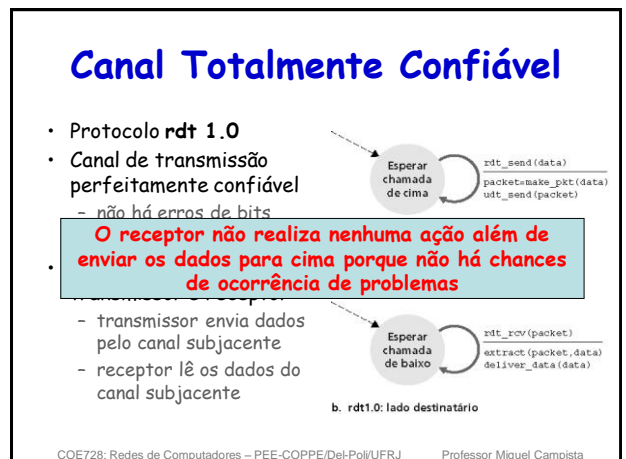
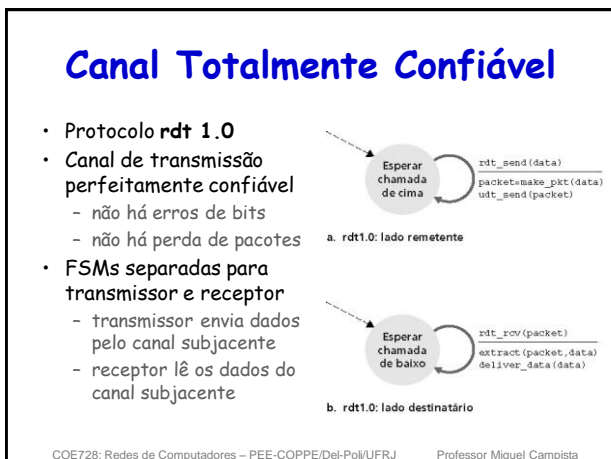
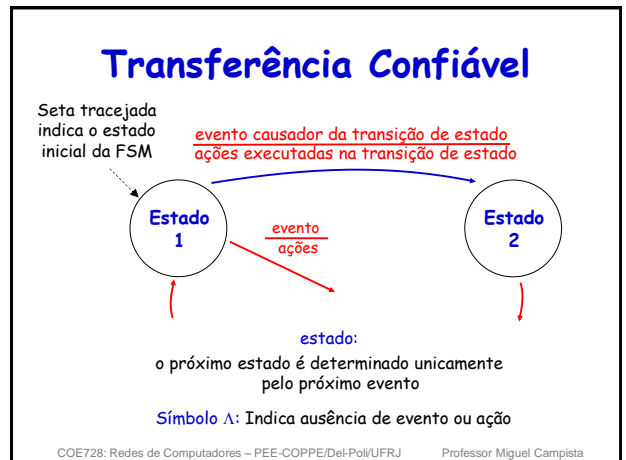
- Importante nas camadas de transporte, enlace, etc.
 - Na lista dos 10 tópicos mais importantes em redes
- Características do canal não confiável
 - Determinam a complexidade de um protocolo de transferência confiável de dados (reliable data transfer - rdt)





- ### Transferência Confiável
- O que é um canal confiável?
 - Nenhum dado transmitido é corrompido
 - Nenhum dado transmitido é perdido
 - Todos os dados são entregues ordenadamente
 - Protocolo de transferência confiável de dados
 - Responsável por implementar um canal confiável
- COE728: Redes de Computadores – PEE-COPPE/DeI-Poli/UFRJ Professor Miguel Campista

- ### Transferência Confiável
- Quais os mecanismos usados para prover um canal confiável?
 - Serão vistos "passo-a-passo"
 - O desenvolvimento de um protocolo confiável para transferência de dados é incremental
 - Tanto do lado transmissor quanto receptor
 - Os fluxos podem ser considerados unidirecionais
 - Apesar das informações de controle fluírem em ambos os sentidos
 - As máquinas de estados finitos (FSM) devem ser usadas na especificação dos protocolos
- COE728: Redes de Computadores – PEE-COPPE/DeI-Poli/UFRJ Professor Miguel Campista



Canal com Erros

- Protocolo rdt 2.0
- Canal pode trocar valores dos bits num pacote
 - É necessário detectar os erros: checksum
- Como recuperar esses erros?
 - Enviando retransmissões (*Automatic Repeat reQuest - ARQ*)
 - **Reconhecimentos positivos (ACKs)**
 - Receptor avisa o transmissor a recepção correta de um pacote
 - **Reconhecimentos negativos (NAKs)**
 - Receptor avisa o transmissor que o pacote tinha erros
 - » Transmissor reenvia o pacote ao receber um NAK

COE728: Redes de Computadores – PEE-COPPE/DeI-Poli/UFRJ Professor Miguel Campista

Canal com Erros

- Se o canal tem erros...

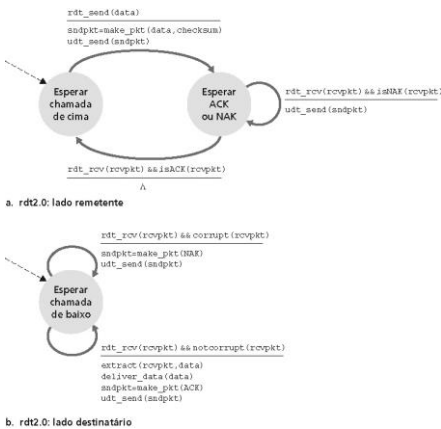
Detecção de erros

+

Mecanismos automáticos de repetição de requisição (ARQs)

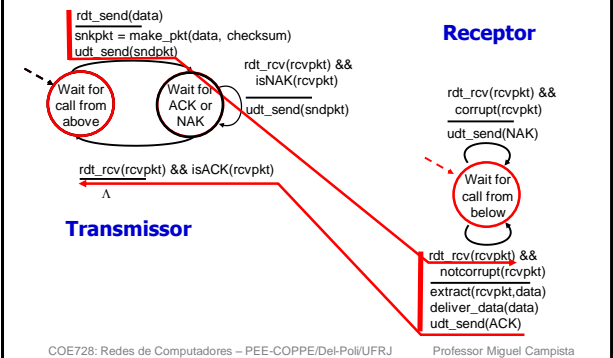
COE728: Redes de Computadores – PEE-COPPE/DeI-Poli/UFRJ Professor Miguel Campista

Canal com Erros



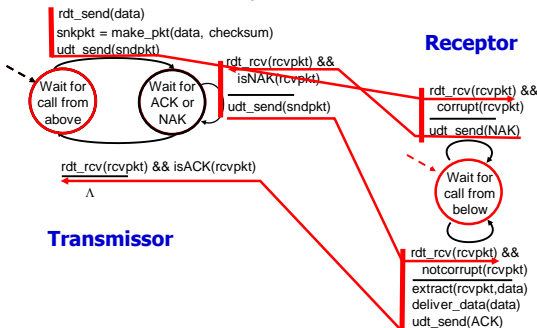
COE728: Redes de Computadores – PEE-COPPE/DeI-Poli/UFRJ Professor Miguel Campista

Canal com Erros: Operação Normal



COE728: Redes de Computadores – PEE-COPPE/DeI-Poli/UFRJ Professor Miguel Campista

Canal com Erros: Operação com Erros



COE728: Redes de Computadores – PEE-COPPE/DeI-Poli/UFRJ Professor Miguel Campista

Problema das Retransmissões em um Canal com Erros

- E se o ACK/NAK for corrompido?
 - Transmissor não sabe o que se passou no receptor
- O que fazer?
 - Retransmitir
 - Pode causar retransmissão de pacote corretamente recebido
 - Possibilidade de recepção de pacotes duplicados
 - Usar ACKs/NAKs para cada ACK/NAK do receptor
 - E se perder ACK/NAK do remetente?
 - O processo não teria fim!

COE728: Redes de Computadores – PEE-COPPE/DeI-Poli/UFRJ Professor Miguel Campista

Problema das Retransmissões em um Canal com Erros

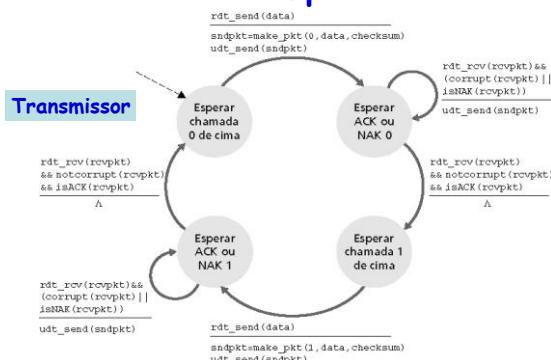
- **Problema dos pacotes duplicados...**
 - Transmissor inclui um número de sequência por pacote
 - Receptor pode detectar pacotes duplicados e descartá-los sem entregar para a aplicação
- **Problema do envio de ACK/NAK para ACK/NAK recebido com erro...**
 - Transmissor sempre retransmite o último pacote se ACK/NAK chegar com erro

Protocolos onde o transmissor envia um pacote, e então aguarda resposta do receptor



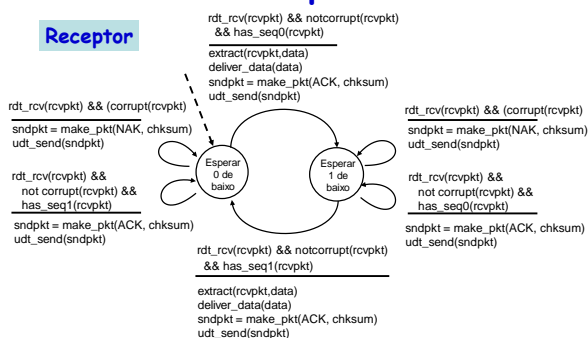
Protocolos do tipo para-e-espera (stop-and-wait)

Canal com Erros: ACK/NAK corrompidos



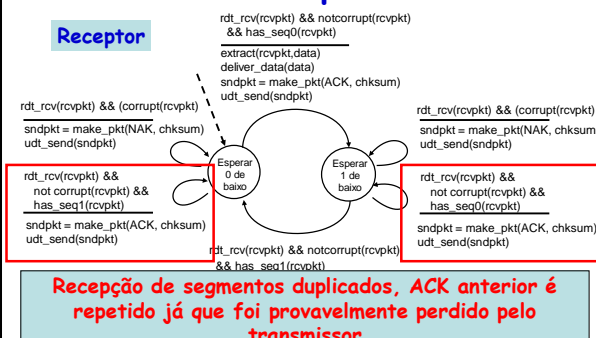
Canal com Erros: ACK/NAK corrompidos

Receptor



Canal com Erros: ACK/NAK corrompidos

Receptor



Recepção de segmentos duplicados, ACK anterior é repetido já que foi provavelmente perdido pelo transmissor

Canal com Erros: ACK/NAK corrompidos

Transmissor:

- Inserir número de sequência no pacote
 - Um bit de número de sequência é suficiente
 - Bit comparado com o da transmissão anterior pode identificar se o pacote é duplicado
 - Funcionamento stop-and-wait
- Após envio...
 - Verifica se ACK/NAK estão corrompidos

Duplicou o número de estados: transmissor deve "lembrar" se o número de sequência do pacote atual é 0 ou 1...

Canal com Erros: ACK/NAK corrompidos

Receptor:

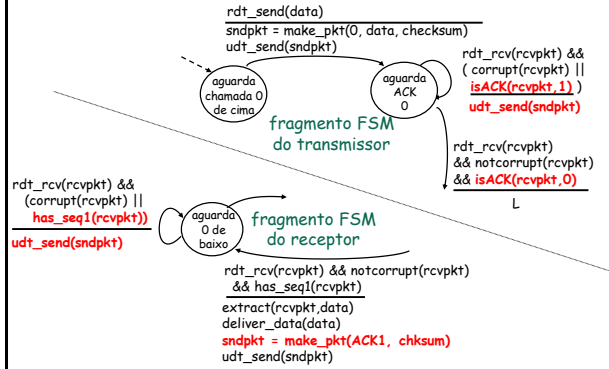
- Verifica se o pacote recebido é duplicado
 - Estado indica se número de sequência esperado é 0 ou 1
- Obs:
 - Receptor não tem como saber se último ACK/NAK foi recebido bem pelo transmissor
 - ACK/NAK não são identificados

Canal com Erros: Sem NAK

- Mesma funcionalidade usando apenas ACKs
 - Ao invés de NAK, receptor envia ACK para último pacote recebido sem erro
- Receptor deve incluir explicitamente o número de sequência do pacote reconhecido
 - Assim, ACKs duplicados no Transmissor resultam na mesma ação do NAK
 - Retransmissão do pacote corrente!

COE728: Redes de Computadores – PEE-COPPE/DeI-Poli/UFRJ Professor Miguel Campista

Canal com Erros: Sem NAK



Canal com Erros e Perdas

- Canal de transmissão também pode perder pacotes
 - Dados ou ACKs
- Checksum, número de sequência, ACKs e retransmissões podem ajudar...
 - Mas ainda não são suficientes
- Como lidar com as perdas?
 - Transmissor **espera** até ter certeza que um pacote ou um ACK foi perdido
 - Então retransmite

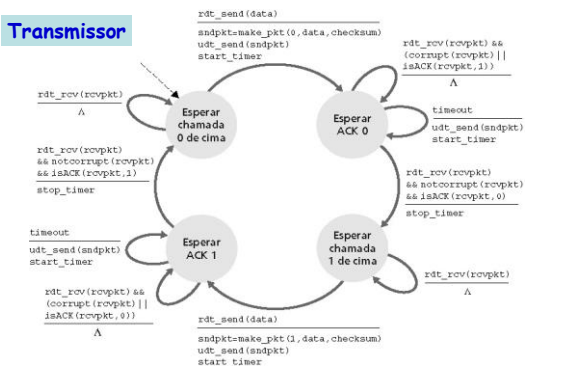
COE728: Redes de Computadores – PEE-COPPE/DeI-Poli/UFRJ Professor Miguel Campista

Canal com Erros e Perdas

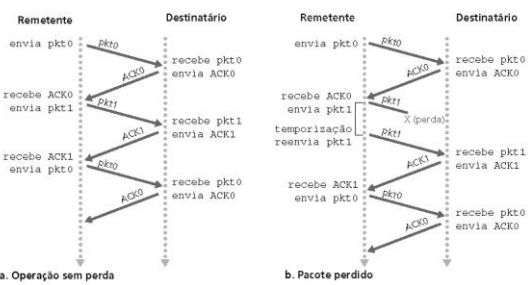
- Transmissor aguarda um tempo "razoável" pelo ACK
 - Retransmite se nenhum ACK for recebido neste intervalo
 - Se pacote (ou ACK) estiver apenas atrasado (e não perdido)
 - Retransmissão será duplicada, mas uso de número de sequência já identifica esse caso
 - Receptor deve especificar o número de sequência do pacote sendo reconhecido
 - Requer o uso de temporizador

COE728: Redes de Computadores – PEE-COPPE/DeI-Poli/UFRJ Professor Miguel Campista

Canal com Erros e Perdas

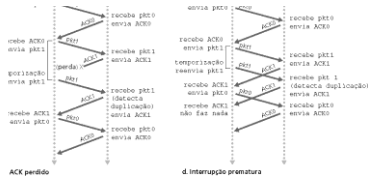


Canal com Erros e Perdas



COE728: Redes de Computadores – PEE-COPPE/DeI-Poli/UFRJ Professor Miguel Campista

Canal com Erros e Perdas



d. temporização prematura

COE728: Redes de Computadores – PEE-COPPE/DeI-Poli/UFRJ Professor Miguel Campista

Canal com Erros e Perdas

- Uso de...
 - Checksum
 - Número de sequência
 - Temporizadores
 - Pacotes de reconhecimento

Já é suficiente para a operação de um protocolo de transferência confiável de dados!



É possível melhorar o desempenho da transferência de dados?

COE728: Redes de Computadores – PEE-COPPE/DeI-Poli/UFRJ Professor Miguel Campista

Canal com Erros e Perdas

- Canal é confiável, mas o desempenho é um problema
 - Ex.: Enlace de 1Gb/s, retardo de 15ms e pacotes de 1kB

$$d_{trans} = \frac{L}{R} = \frac{8000\text{bits}}{10^9\text{bps}} = 8\text{microsegundos}$$

$$\text{Utilização}_{\text{canal}} = \frac{L/R}{RTT + L/R} = \frac{0,008}{30,008} = 0,00027$$

Pacotes de 1kB são enviados a cada 30ms
 → Vazão de 1kB/30ms=33kB/s num enlace de 1Gb/s

COE728: Redes de Computadores – PEE-COPPE/DeI-Poli/UFRJ Professor Miguel Campista

Canal com Erros e Perdas

- Canal é confiável, mas o desempenho é um problema
 - Ex.: Enlace de 1Gb/s, retardo de 15ms e pacotes de 1kB

$$d_{trans} = \frac{L}{R} = \frac{8000\text{bits}}{10^9\text{bps}} = 8\text{microsegundos}$$

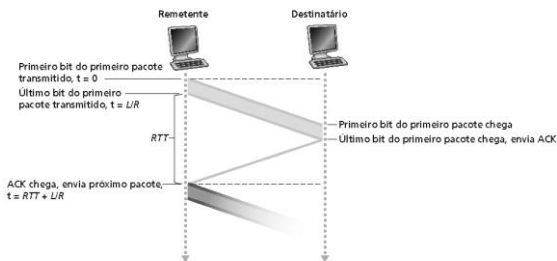
$$\text{Utilização}_{\text{canal}} = \frac{L/R}{RTT + L/R} = \frac{0,008}{30,008} = 0,00027$$

Pacotes de 1kB são enviados a cada 30ms
 → Vazão de 1kB/30ms=33kB/s num enlace de 1Gb/s

Protocolo limita o uso dos recursos físicos

COE728: Redes de Computadores – PEE-COPPE/DeI-Poli/UFRJ Professor Miguel Campista

Operação Pare-e-Espere



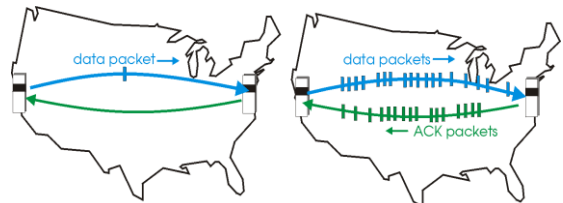
a. Operação pare e espere

$$\text{Utilização}_{\text{canal}} = \frac{L/R}{RTT + L/R} = \frac{0,008}{30,008} = 0,00027$$

COE728: Redes de Computadores – PEE-COPPE/DeI-Poli/UFRJ Professor Miguel Campista

Paralelismo (pipelining)

- Transmissor envia vários pacotes em sequência
 - Todos esperando para serem reconhecidos
- Faixa de números de sequência deve ser aumentada
- Armazenamento no Transmissor e/ou no receptor



(a) operação do protocolo pare e espere

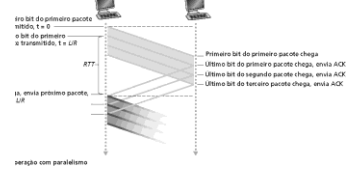
(a) operação do protocolo com paralelismo

Paralelismo (pipelining)

- Duas formas genéricas
 - *Go-back-N*
 - Retransmissão seletiva

COE728: Redes de Computadores – PEE-COPPE/DeI-Poli/UFRJ Professor Miguel Campista

Paralelismo (pipelining)



Aumenta a utilização por um fator de 3!

$$\text{Utilização}_{\text{canal}} = \frac{3 \times L / R}{RTT + L / R} = \frac{0,024}{30,008} = 0,00081$$

COE728: Redes de Computadores – PEE-COPPE/DeI-Poli/UFRJ Professor Miguel Campista

Protocolos com Paralelismo

Go-back-N:

- O transmissor pode ter até N pacotes não reconhecidos "em trânsito"
- Receptor envia apenas ACKs cumulativos
 - Não reconhece pacote se houver falha de sequência
- Transmissor possui um temporizador para o pacote mais antigo ainda não reconhecido
 - Se o temporizador estourar, retransmite todos os pacotes ainda não reconhecidos

COE728: Redes de Computadores – PEE-COPPE/DeI-Poli/UFRJ Professor Miguel Campista

Protocolos com Paralelismo

Retransmissão seletiva:

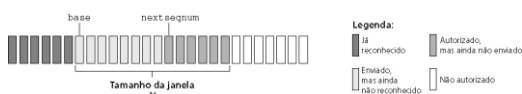
- O transmissor pode ter até N pacotes não reconhecidos "em trânsito"
- Receptor reconhece pacotes individuais
- Transmissor possui um temporizador para cada pacote ainda não reconhecido
 - Se o temporizador estourar, retransmite apenas o pacote correspondente

COE728: Redes de Computadores – PEE-COPPE/DeI-Poli/UFRJ Professor Miguel Campista

Go-back-N (GBN)

Transmissor:

- Número de sequência de k-bits no cabeçalho do pacote
- Admite "janela" de até N pacotes consecutivos não reconhecidos

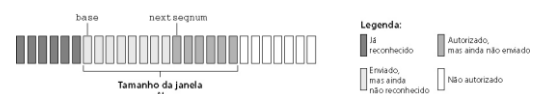


COE728: Redes de Computadores – PEE-COPPE/DeI-Poli/UFRJ Professor Miguel Campista

Go-back-N (GBN)

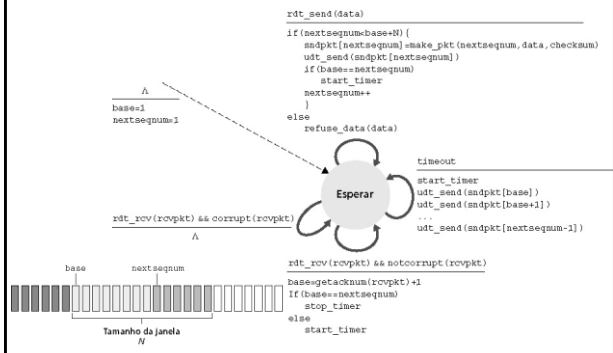
Transmissor:

- $ACK(n)$: reconhece todos pacotes, até e inclusive número de sequência n - "ACK cumulativo"
 - Pode receber ACKs duplicados
- Temporizador para o pacote mais antigo ainda não reconhecido
- $timeout(b)$: retransmite o pacote b e todos os outros com número de sequência maiores dentro da janela

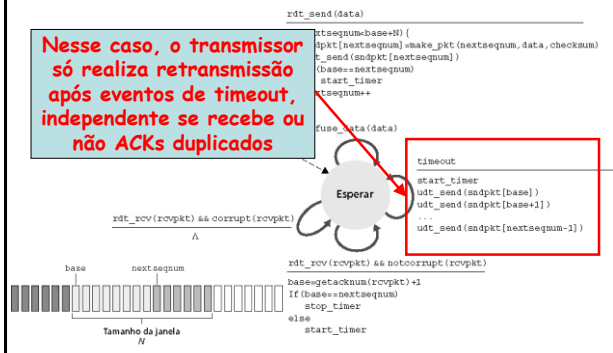


COE728: Redes de Computadores – PEE-COPPE/DeI-Poli/UFRJ Professor Miguel Campista

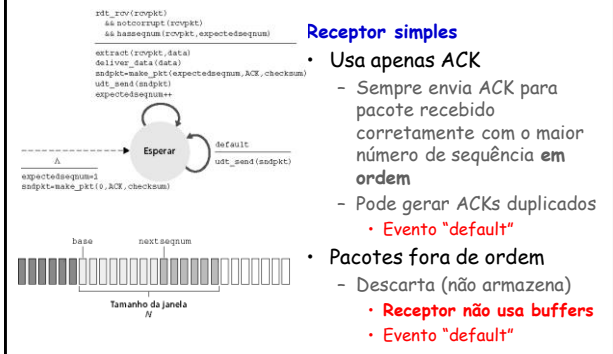
GBN: FSM estendida para o transmissor



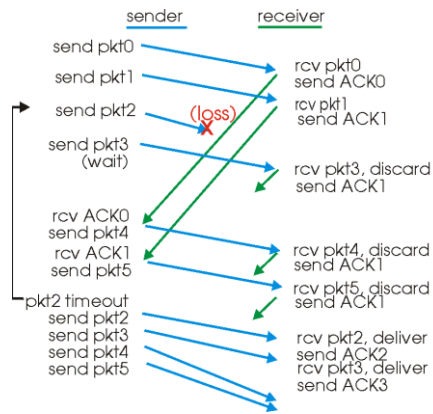
GBN: FSM estendida para o transmissor



GBN: FSM estendida para o receptor



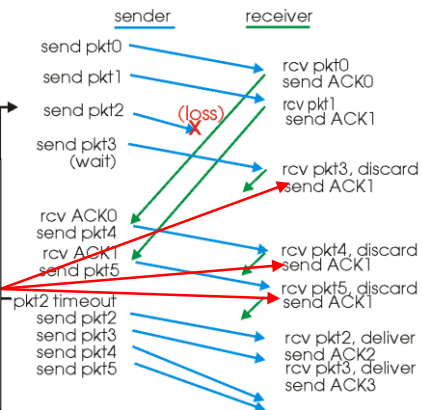
GBN em Ação



COE728: Redes de Computadores – PEE-COPPE/DeI-Poli/UFRJ Professor Miguel Campista

GBN em Ação

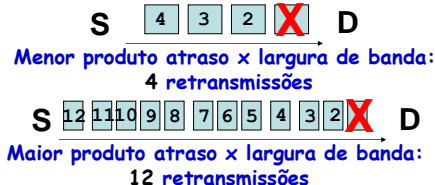
Como o pkt2 foi perdido, todos os pacotes em sequência são considerados fora de ordem e, portanto, são descartados



COE728: Redes de Computadores – PEE-COPPE/DeI-Poli/UFRJ Professor Miguel Campista

Retransmissão Seletiva

- Problema de desempenho do GBN
 - Se o tamanho da janela N for grande e o produto do atraso com a largura de banda também for grande
 - Muitos pacotes podem ser retransmitidos



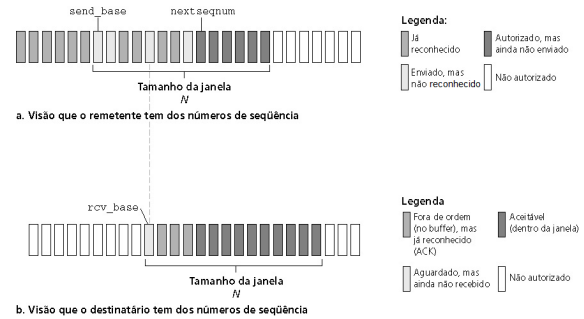
COE728: Redes de Computadores – PEE-COPPE/DeI-Poli/UFRJ Professor Miguel Campista

Retransmissão Seletiva

- Receptor reconhece individualmente todos os pacotes recebidos corretamente
 - Armazena pacotes no buffer, conforme necessário, para posterior entrega ordenada à camada superior
- Transmissor apenas reenvia pacotes para os quais um ACK não foi recebido
 - Temporizador no remetente para cada pacote sem ACK
- Janela de transmissão
 - N números de sequência consecutivos
 - Outra vez limita números de sequência de pacotes enviados, mas ainda não reconhecidos

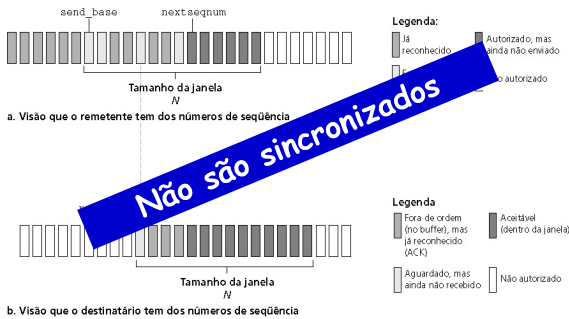
COE728: Redes de Computadores – PEE-COPPE/Del-Poli/UFRJ Professor Miguel Campista

Retransmissão Seletiva



COE728: Redes de Computadores – PEE-COPPE/Del-Poli/UFRJ Professor Miguel Campista

Retransmissão Seletiva

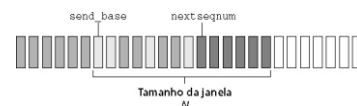


COE728: Redes de Computadores – PEE-COPPE/Del-Poli/UFRJ Professor Miguel Campista

Retransmissão Seletiva

Transmissor:

- Se próximo número de sequência n está disponível na janela
 - Envia o pacote e inicializa o temporizador(n)
- Estouro do temporizador(n):
 - Reenvia o pacote n e reinicia o temporizador(n)

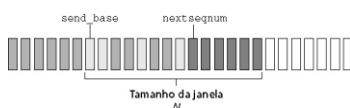


COE728: Redes de Computadores – PEE-COPPE/Del-Poli/UFRJ Professor Miguel Campista

Retransmissão Seletiva

Transmissor:

- ACK(n) na janela ($[send_base, nextseqnum-1]$)
 - Marca pacote n como "recebido"
- Se n for o menor pacote não reconhecido
 - Janela avança ao próximo número de sequência não reconhecido

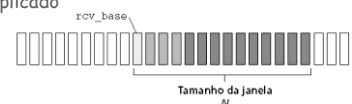


COE728: Redes de Computadores – PEE-COPPE/Del-Poli/UFRJ Professor Miguel Campista

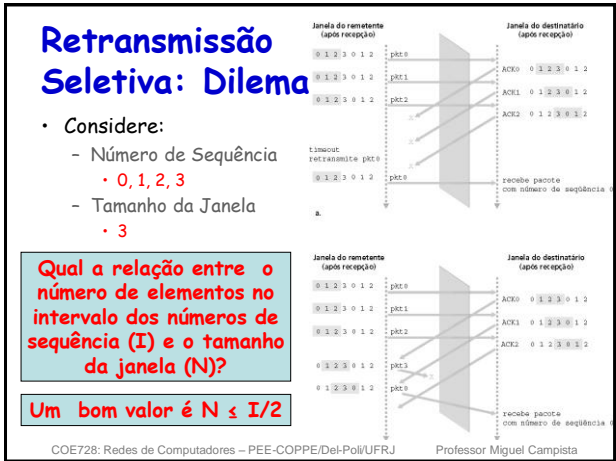
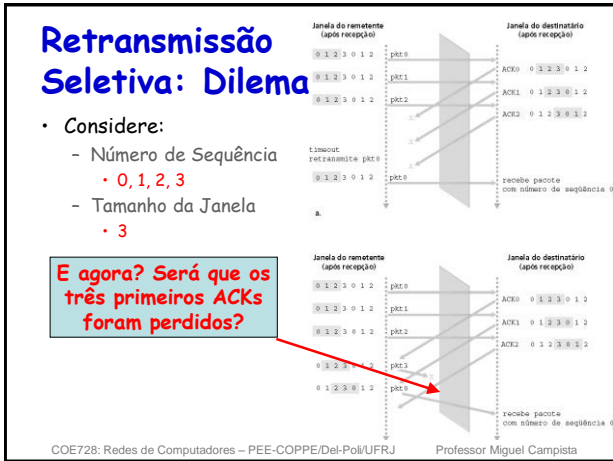
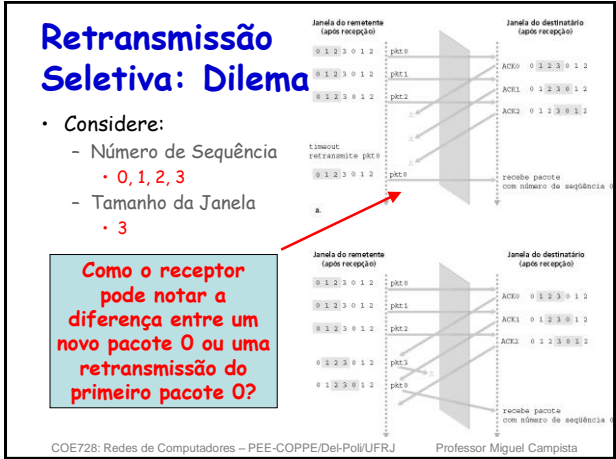
Retransmissão Seletiva

Receptor:

- Pacote n em $[rcv_base, rcv_base+N-1]$
 - Envia ACK(n)
 - Fora de ordem
 - Armazena
 - Em ordem
 - Entrega (tb, entrega pacotes armazenados em ordem), Avança janela p/ próxima pacote ainda não recebido
- Pacote n em $[rcv_base-N, rcv_base-1]$
 - Envia ACK(n) duplicado
- Senão
 - Ignora



COE728: Redes de Computadores – PEE-COPPE/Del-Poli/UFRJ Professor Miguel Campista



Transmission Control Protocol (TCP)

COE728: Redes de Computadores – PEE-COPPE/Del-Poli/UFRJ Professor Miguel Campista

TCP

- Muito mais complexo que o UDP
 - UDP: RFC 768
 - TCP: RFCs 793, 1122, 1323, 2018 e 2581
- Orientado à conexão
 - Antes do início da transmissão há um *three-way handshake* (apresentação em três vias) entre as estações finais
 - Dois processos trocam segmentos para definir parâmetros

COE728: Redes de Computadores – PEE-COPPE/Del-Poli/UFRJ Professor Miguel Campista

TCP

- Muito mais complexo que o UDP
 - UDP: RFC 768
 - TCP: RFCs 793, 1122, 1323, 2018 e 2581
- Orientado à conexão
 - É uma conexão lógica
 - Diferente da comutação de circuitos
 - Não há um caminho definido e nem reserva de recursos nos elementos intermediários
 - Reserva de recursos "só existe" nos sistemas finais
 - Variáveis de estado são mantidas nesses sistemas

COE728: Redes de Computadores – PEE-COPPE/Del-Poli/UFRJ Professor Miguel Campista

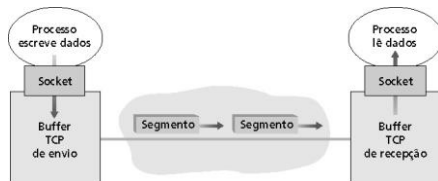
TCP

- É ponto-a-ponto
 - Um transmissor e um receptor
- Transmissão *full duplex*
 - Fluxo de dados bidirecional na mesma conexão
- Quantidade máxima de bits por segmento
 - Definição do MSS (tamanho máximo de segmento)
- Controle de fluxo
 - Receptor não será afogado pelo transmissor
- Controle de congestionamento
 - Evita a saturação dos enlaces da rede

COE728: Redes de Computadores – PEE-COPPE/Del-Poli/UFRJ Professor Miguel Campista

TCP

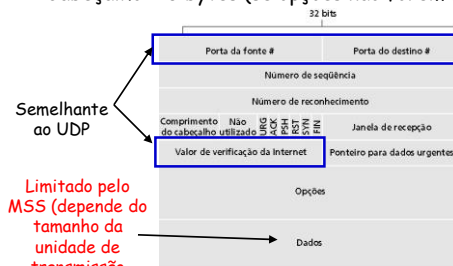
- Buffers
 - Transmissão e recepção
 - Tamanho definido durante a conexão



COE728: Redes de Computadores – PEE-COPPE/Del-Poli/UFRJ Professor Miguel Campista

Segmento TCP

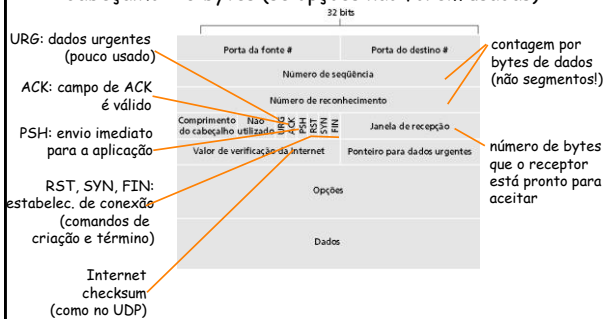
- Cabeçalho: 20 bytes (se opções não forem usadas)



COE728: Redes de Computadores – PEE-COPPE/Del-Poli/UFRJ Professor Miguel Campista

Segmento TCP

- Cabeçalho: 20 bytes (se opções não forem usadas)



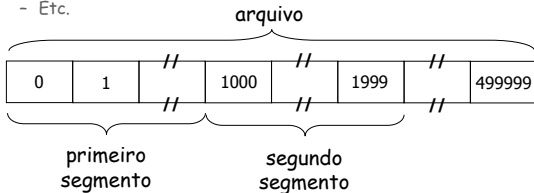
Número de Sequência e ACKs

- Fundamentais para a transferência confiável
- Para o TCP, dados são um **fluxo de bytes ordenados**
 - Organizados a partir do **número de seqüência**
 - Baseado no número de bytes e não no de segmentos
 - Igual ao "número" do primeiro byte de dados do segmento, estabelecido conforme a sua posição no fluxo de bytes

COE728: Redes de Computadores – PEE-COPPE/Del-Poli/UFRJ Professor Miguel Campista

Número de Sequência e ACKs

- Ex.: fluxo de dados com 500 kB e MSS 1 kB
 - 500 segmentos de 1000 bytes
 - Primeiro segmento: # seq → 0
 - Segundo segmento: # seq → 1000
 - Terceiro segmento: # seq → 2000
 - Etc.



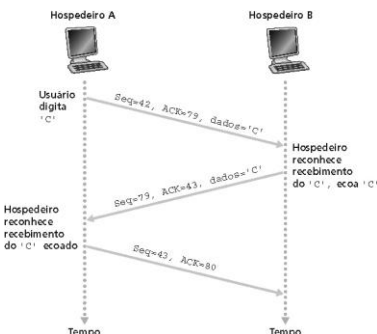
COE728: Redes de Computadores – PEE-COPPE/DeI-Poli/UFRJ Professor Miguel Campista

Número de Sequência e ACKs

- Número de reconhecimento
 - Número de sequência do próximo byte esperado do "outro lado"
 - ACK cumulativo
 - TCP só reconhece os bytes até o primeiro que estiver faltando, mesmo se outros segmentos fora de ordem já tiverem sido recebidos
- Como o receptor trata os segmentos fora da ordem?
 - Nada é especificado pela RFC
 - É definido por quem implementa o protocolo
 - Ex.: GBN, repetição seletiva ou uma opção diferente

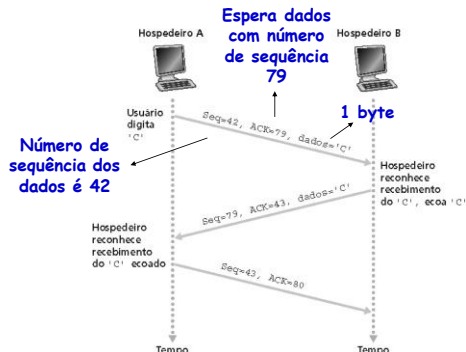
COE728: Redes de Computadores – PEE-COPPE/DeI-Poli/UFRJ Professor Miguel Campista

Número de Sequência e ACKs



COE728: Redes de Computadores – PEE-COPPE/DeI-Poli/UFRJ Professor Miguel Campista

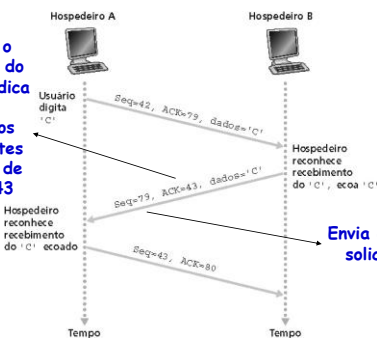
Número de Sequência e ACKs



COE728: Redes de Computadores – PEE-COPPE/DeI-Poli/UFRJ Professor Miguel Campista

Número de Sequência e ACKs

Reconhece o recebimento do anterior e indica que está esperando os próximos bytes com número de sequência 43



COE728: Redes de Computadores – PEE-COPPE/DeI-Poli/UFRJ Professor Miguel Campista

Temporização

- Como escolher valor do temporizador TCP?
 - Deve ser maior que o RTT

↓
RTT é variável!

- Muito curto
 - Estouro prematuro do temporizador
 - Retransmissões desnecessárias
- Muito longo
 - Reação demorada à perda de segmentos

COE728: Redes de Computadores – PEE-COPPE/DeI-Poli/UFRJ Professor Miguel Campista

Temporização

- Como estimar o RTT?
 - Medir o tempo entre a transmissão de um segmento e o recebimento do ACK correspondente
 - Ignorar retransmissões
- RTT de cada amostra pode ter grande variação
 - Solução: usar várias amostras recentes (SampleRTT) e calcular uma média ponderada (EstimatedRTT)

COE728: Redes de Computadores – PEE-COPPE/Del-Poli/UFRJ Professor Miguel Campista

Temporização

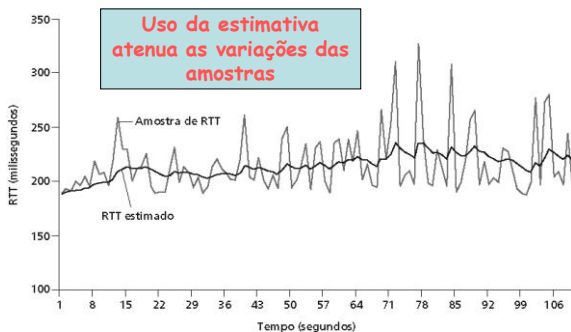
- Cálculo do EstimatedRTT:

$$\text{EstimatedRTT} = (1-\alpha) * \text{EstimatedRTT} + \alpha * \text{SampleRTT}$$

- Média móvel exponencialmente ponderada
- Influência de uma amostra diminui exponencialmente no tempo
- Valor típico de $\alpha = 0,125$

COE728: Redes de Computadores – PEE-COPPE/Del-Poli/UFRJ Professor Miguel Campista

Temporização



COE728: Redes de Computadores – PEE-COPPE/Del-Poli/UFRJ Professor Miguel Campista

Temporização

- Intervalo de temporização é somado a uma "margem de segurança"
 - Definida pela desvio das amostras em relação à EstimatedRTT

$$\text{DevRTT} = (1-\beta) * \text{DevRTT} + \beta * |\text{SampleRTT} - \text{EstimatedRTT}|$$

(valor típico de $\beta = 0,25$)

- Temporizador é definido por:

$$\text{TimeoutInterval} = \text{EstimatedRTT} + 4 * \text{DevRTT}$$

COE728: Redes de Computadores – PEE-COPPE/Del-Poli/UFRJ Professor Miguel Campista

Transferência Confiável do TCP

- Provê um **serviço confiável sobre o serviço não confiável** do protocolo IP
 - O IP não garante a entrega dos datagramas em ordem
 - Transbordo dos roteadores e problemas de ordenamento
 - O IP não garante a integridade dos dados
 - Os bits podem ser corrompidos

O TCP então cria um serviço confiável sobre o serviço de melhor esforço do IP

COE728: Redes de Computadores – PEE-COPPE/Del-Poli/UFRJ Professor Miguel Campista

Transferência Confiável do TCP

- Para prover esse serviço confiável...
 - TCP garante que a cadeia de dados lida em um buffer de recepção é **exatamente a mesma** enviada
 - Segmentos transmitidos em "paralelo"
 - Princípio do Go-Back-N
 - ACKs cumulativos
 - Único temporizador para retransmissões

COE728: Redes de Computadores – PEE-COPPE/Del-Poli/UFRJ Professor Miguel Campista

Transferência Confiável do TCP

- As retransmissões são disparadas por:
 - Estouros de temporização
 - ACKs duplicados

COE728: Redes de Computadores – PEE-COPPE/DeI-Poli/UFRJ Professor Miguel Campista

Transmissor TCP

- Transmissor TCP simplificado
 - Ignora ACKs duplicados
 - Ignora controles de fluxo e de congestionamento
- Ao receber os dados da aplicação
 - Cria segmento com número de sequência (nseq)
 - nseq é o número de sequência do primeiro byte de dados do segmento
 - Dispara o temporizador
 - Se já não estiver disparado
 - Relativo ao segmento mais antigo ainda não reconhecido
 - Valor calculado previamente

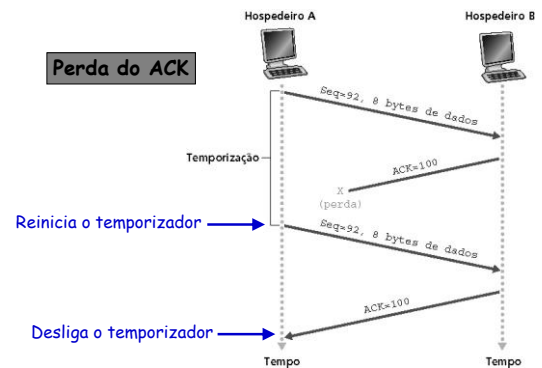
COE728: Redes de Computadores – PEE-COPPE/DeI-Poli/UFRJ Professor Miguel Campista

Transmissor TCP

- Quando ocorre um estouro do temporizador
 - Retransmitir o segmento que causou o estouro do temporizador
 - Reiniciar o temporizador
- Quando um ACK é recebido
 - Se reconhecer segmentos ainda não reconhecidos
 - Atualizar informação sobre o que foi reconhecido
 - Disparar novamente o temporizador se ainda houver segmentos não reconhecidos

COE728: Redes de Computadores – PEE-COPPE/DeI-Poli/UFRJ Professor Miguel Campista

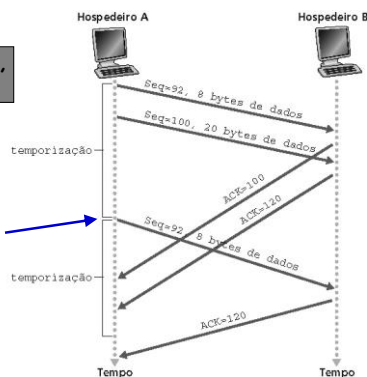
Cenário de Retransmissão



Cenário de Retransmissão

Estouro prematuro, ACKs cumulativos

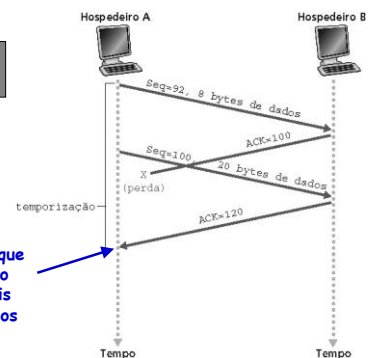
Reinicia o temporizador, só há retransmissão do primeiro segmento. O segundo segmento só será transmitido se um ACK cumulativo não for recebido



Cenário de Retransmissão

Perda de um ACK cumulativo

Desliga o temporizador, já que o ACK cumulativo reconhece os dois segmentos enviados



Geração de ACKs

Evento no receptor	Ação do receptor
Chegada de segmento em ordem sem lacunas. Anteriores já reconhecidos	ACK retardado. Espera até 500 ms pelo próximo segmento. Se não chegar segmento, envia ACK
Chegada de segmento em ordem sem lacunas. Um ACK retardado pendente	Envia imediatamente um único ACK cumulativo
Chegada de segmento fora de ordem, com no. de seq. maior que esperado → lacuna	Envia ACK duplicado , indicando número de sequência do próximo byte esperado
Chegada de segmento que preenche a lacuna parcial ou completamente	ACK imediato se segmento começa no início da lacuna

COE728: Redes de Computadores – PEE-COPPE/DeI-Poli/UFRJ Professor Miguel Campista

Retransmissão Rápida

- Se o intervalo do temporizador for grande...
 - A espera para retransmissão de um pacote perdido pode levar à queda de desempenho
- Forma alternativa para detectar segmentos perdidos: **Através de ACKs duplicados**
 - O transmissor normalmente envia diversos segmentos
 - Se um segmento se perder, provavelmente haverá muitos **ACKs duplicados**

COE728: Redes de Computadores – PEE-COPPE/DeI-Poli/UFRJ Professor Miguel Campista

Retransmissão Rápida

- Se o intervalo do temporizador for grande...
 - A espera para retransmissão de um pacote perdido pode levar a queda de desempenho
- Como é feita a detecção de segmentos perdidos através de **ACKs duplicados**?
 - Se o transmissor receber **três ACKs duplicados** para o mesmo segmento...
 - Assume-se que o segmento após o último reconhecido se perdeu

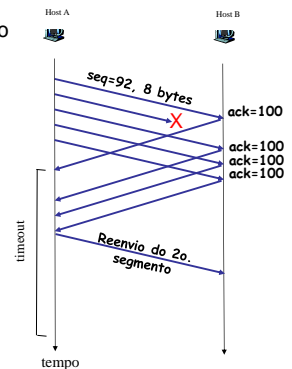


Retransmite o segmento antes que o temporizador estoure

COE728: Redes de Computadores – PEE-COPPE/DeI-Poli/UFRJ Professor Miguel Campista

Retransmissão Rápida

Retransmissão de um segmento após três ACKs duplicados




Retransmissão Rápida

```

event: recebido ACK, com valor do campo ACK de y
if (y > SendBase) {
  SendBase = y
  if (houver segmentos ainda não reconhecidos)
    liga temporizador
  else desliga temporizador
} else {
  incrementa contador de ACKs duplicados recebidos para y
  if (contador de ACKs duplicados recebidos para y = 3) {
    retransmita segmento com número de sequência y
  }
}

```




COE728: Redes de Computadores – PEE-COPPE/DeI-Poli/UFRJ Professor Miguel Campista

Retransmissão Rápida

```

event: recebido ACK, com valor do campo ACK de y
if (y > SendBase) {
  SendBase = y
  if (houver segmentos ainda não reconhecidos)
    liga temporizador
  else desliga temporizador
} else {
  incrementa contador de ACKs duplicados recebidos para y
  if (contador de ACKs duplicados recebidos para y = 3) {
    retransmita segmento com número de sequência y
  }
}

```



COE728: Redes de Computadores – PEE-COPPE/DeI-Poli/UFRJ Professor Miguel Campista

Controle de Fluxo do TCP

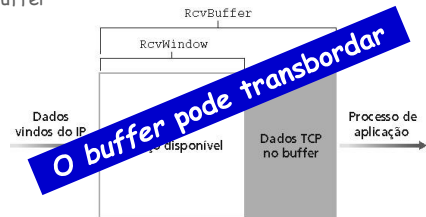
- Receptor possui um buffer de recepção
 - Processos das aplicações podem demorar a ler do buffer



COE728: Redes de Computadores – PEE-COPPE/Del-Poli/UFRJ Professor Miguel Campista

Controle de Fluxo do TCP

- Receptor possui um buffer de recepção
 - Processos das aplicações podem demorar a ler do buffer



COE728: Redes de Computadores – PEE-COPPE/Del-Poli/UFRJ Professor Miguel Campista

Controle de Fluxo do TCP

- Funcionamento
 - Suposição:
 - Receptor descarta segmentos recebidos fora de ordem
 - Espaço livre no buffer = Janela de recepção

$$\text{RcvWindow} = \text{RcvBuffer} - [\text{LastByteRcvd} - \text{LastByteRead}]$$



COE728: Redes de Computadores – PEE-COPPE/Del-Poli/UFRJ Professor Miguel Campista

Controle de Fluxo do TCP

- Funcionamento
 - O receptor anuncia o espaço livre no buffer
 - O valor da janela (RcvWindow) é informado nos segmentos
 - O transmissor limita os dados não reconhecidos ao tamanho da janela de recepção
 - Garante que o buffer do receptor não transbordará



COE728: Redes de Computadores – PEE-COPPE/Del-Poli/UFRJ Professor Miguel Campista

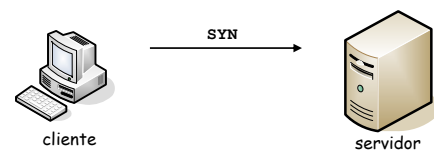
Estabelecimento de Conexão

- É feita antes da troca de dados
- Inicialização de variáveis
 - Números de seqüência
 - Tamanho dos buffers,
 - Variáveis do mecanismo de controle de fluxo
 - Janela de recepção (RcvWindow)
 - Etc.

COE728: Redes de Computadores – PEE-COPPE/Del-Poli/UFRJ Professor Miguel Campista

Estabelecimento de Conexão

"Three-way handshake"

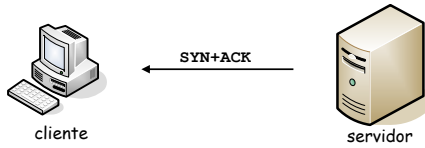


1. Cliente envia segmento de controle SYN para o servidor
Especifica o número de seqüência inicial e não envia dados

COE728: Redes de Computadores – PEE-COPPE/Del-Poli/UFRJ Professor Miguel Campista

Estabelecimento de Conexão

"Three-way handshake"

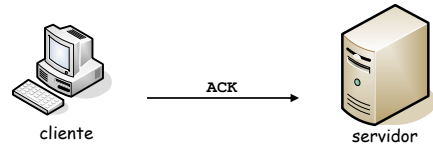


2. Ao receber o SYN, o servidor responde com segmento de controle SYN+ACK
Define o tamanho dos buffers e especifica o número inicial de sequência do servidor para o receptor

COE728: Redes de Computadores – PEE-COPPE/Del-Poli/UFRJ Professor Miguel Campista

Estabelecimento de Conexão

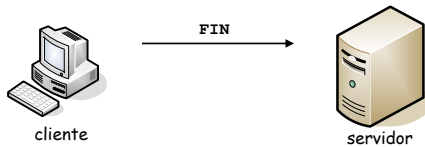
"Three-way handshake"



3. Ao receber SYN+ACK, o cliente responde com segmento ACK
Pode conter dados (piggyback)

COE728: Redes de Computadores – PEE-COPPE/Del-Poli/UFRJ Professor Miguel Campista

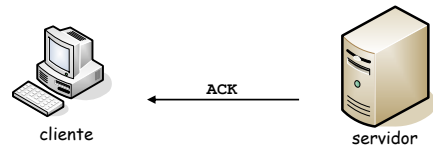
Encerramento de Conexão



1. Cliente envia segmento de controle FIN ao servidor
Qualquer um dos lados pode iniciar o encerramento da conexão

COE728: Redes de Computadores – PEE-COPPE/Del-Poli/UFRJ Professor Miguel Campista

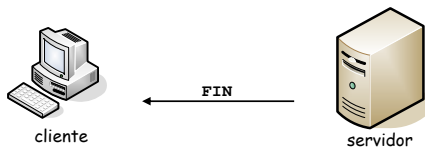
Encerramento de Conexão



2. Ao receber FIN, o servidor responde com ACK

COE728: Redes de Computadores – PEE-COPPE/Del-Poli/UFRJ Professor Miguel Campista

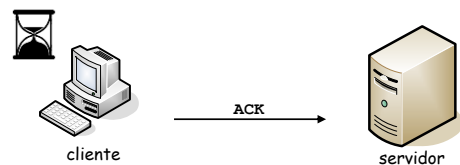
Encerramento de Conexão



3. Em seguida, o servidor envia FIN e encerra a conexão

COE728: Redes de Computadores – PEE-COPPE/Del-Poli/UFRJ Professor Miguel Campista


Encerramento de Conexão



4. Ao receber FIN, o cliente responde com ACK
Cliente entra em "espera temporizada" → reenvio de ACK caso o anterior seja perdido

COE728: Redes de Computadores – PEE-COPPE/Del-Poli/UFRJ Professor Miguel Campista

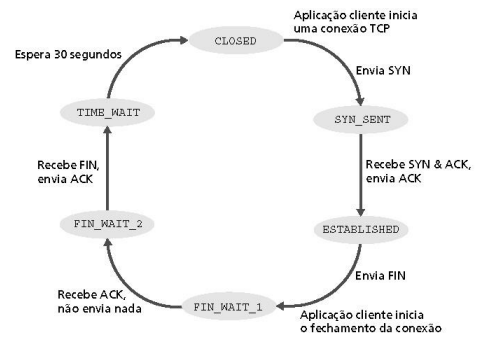
Encerramento de Conexão



5. Quando o temporizador estoura a conexão é encerrada

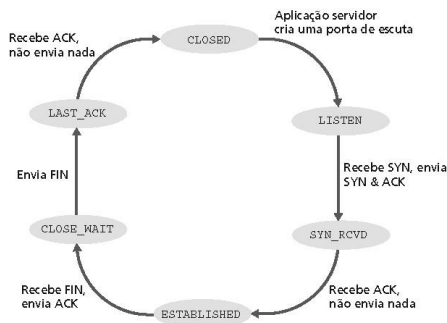
COE728: Redes de Computadores – PEE-COPPE/Del-Poli/UFRJ Professor Miguel Campista

Estados no Cliente TCP



COE728: Redes de Computadores – PEE-COPPE/Del-Poli/UFRJ Professor Miguel Campista

Estados no Servidor TCP



COE728: Redes de Computadores – PEE-COPPE/Del-Poli/UFRJ Professor Miguel Campista

Controle de Congestionamento

- Fontes enviam dados acima da capacidade da rede de tratá-los
 - Perda de pacotes
 - Saturação de buffers nos roteadores
 - Atrasos maiores
 - Espera nos buffers dos roteadores

A rede está congestionada!

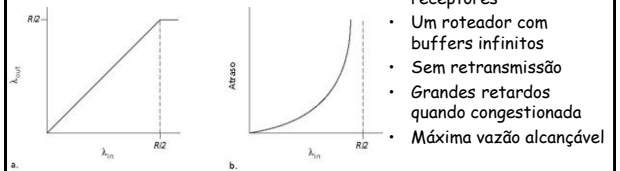
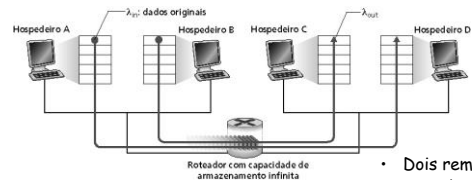
COE728: Redes de Computadores – PEE-COPPE/Del-Poli/UFRJ Professor Miguel Campista

Controle de Congestionamento

- Fontes enviam dados acima da capacidade da rede de tratá-los
 - Perda de pacotes
 - Saturação de buffers nos roteadores
 - Atrasos maiores
 - Espera nos buffers dos roteadores
- A rede está congestionada!**
- É diferente do controle de fluxo
 - É um estado da rede e não dos sistemas finais

COE728: Redes de Computadores – PEE-COPPE/Del-Poli/UFRJ Professor Miguel Campista

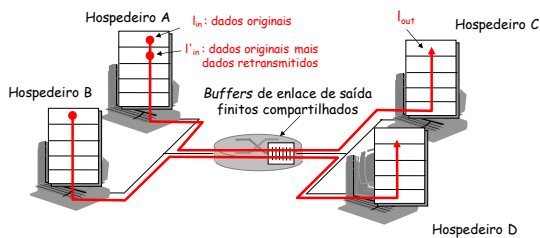
Congestionamento: Buffers Infinitos



- Dois remetentes, dois receptores
- Um roteador com buffers infinitos
- Sem retransmissão
- Grandes retardos quando congestionada
- Máxima vazão alcançável

Congestionamento: Buffers Finitos

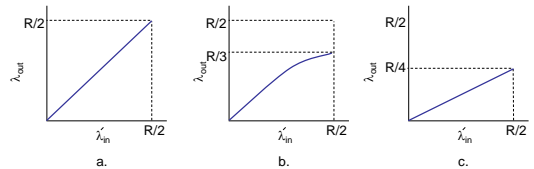
- Um roteador, buffers **finitos**
- Retransmissão pelo remetente de pacote perdido



COE728: Redes de Computadores – PEE-COPPE/Del-Poli/UFRJ Professor Miguel Campista

Congestionamento: Buffers Finitos

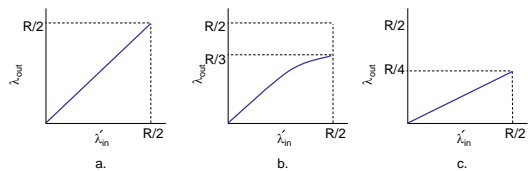
- a. Sempre: $\lambda_{in} = \lambda_{out}$ (goodput)
 Transmissores conseguem descobrir quando o buffer do roteador está livre para evitar perdas



COE728: Redes de Computadores – PEE-COPPE/Del-Poli/UFRJ Professor Miguel Campista

Congestionamento: Buffers Finitos

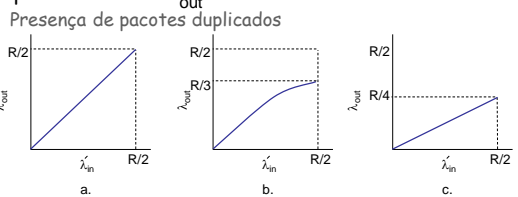
- a. Sempre: $\lambda_{in} = \lambda_{out}$ (goodput)
 b. Retransmissão "perfeita" apenas com perdas: $\lambda'_{in} > \lambda_{out}$
 Transmissor sabe quando uma perda ocorre e ajusta o temporizador para retransmissão. A carga oferecida λ'_{in} é igual a taxa de transmissão + a de retransmissão



COE728: Redes de Computadores – PEE-COPPE/Del-Poli/UFRJ Professor Miguel Campista

Congestionamento: Buffers Finitos

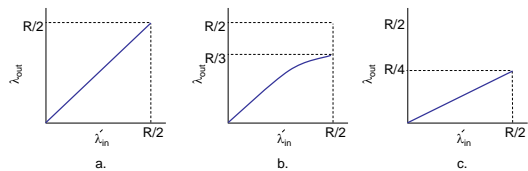
- a. Sempre: $\lambda_{in} = \lambda_{out}$ (goodput)
 b. Retransmissão "perfeita" apenas com perdas: $\lambda'_{in} > \lambda_{out}$
 c. Retransmissão de pacotes atrasados (não perdidos) faz com que λ'_{in} seja maior (do que o caso perfeito) para o mesmo λ_{out}



COE728: Redes de Computadores – PEE-COPPE/Del-Poli/UFRJ Professor Miguel Campista

Congestionamento: Buffers Finitos

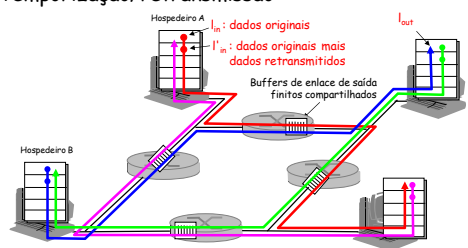
- "Custos" de congestionamento:
 - Mais trabalho (retransmissão) para um dado "goodput"
 - Retransmissões desnecessárias: são enviadas em média duas cópias do mesmo pacote (Caso da letra c.)



COE728: Redes de Computadores – PEE-COPPE/Del-Poli/UFRJ Professor Miguel Campista

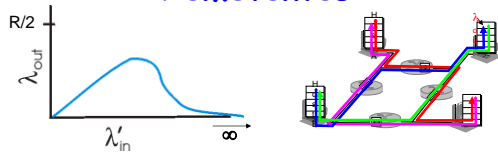
Congestionamento: Quatro Remetentes

- Quatro remetentes
 - Caminhos com múltiplos enlaces
 - Temporização/retransmissão
- O que acontece à medida que λ_{in} e λ'_{in} crescem?



COE728: Redes de Computadores – PEE-COPPE/Del-Poli/UFRJ Professor Miguel Campista

Congestionamento: Quatro Remetentes

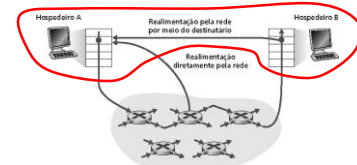


- Outro "custo" do congestionamento
 - Quando o pacote é descartado, qq. capacidade de transmissão já usada (antes do descarte) para esse pacote foi desperdiçada

COE728: Redes de Computadores – PEE-COPPE/Del-Poli/UFRJ Professor Miguel Campista

Controle de Congestionamento

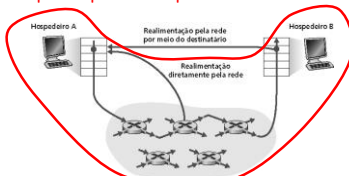
- Pode ser:
 - Fim-a-fim:
 - Não usa realimentação explícita da rede
 - Congestionamento é inferido a partir das perdas e dos atrasos observados nos sistemas finais
 - Abordagem usada pelo TCP



COE728: Redes de Computadores – PEE-COPPE/Del-Poli/UFRJ Professor Miguel Campista

Controle de Congestionamento

- Pode ser:
 - Assistido pela rede
 - Roteadores enviam informações para os sistemas finais
 - Bit indicando congestionamento (SNA, DECbit, TCP/IP ECN, ATM)
 - Taxa explícita para envio pelo transmissor



COE728: Redes de Computadores – PEE-COPPE/Del-Poli/UFRJ Professor Miguel Campista

Controle de Congestionamento

- Serviço ATM ABR (Available Bit Rate)
 - "Serviço elástico"
 - Se caminho do transmissor está pouco usado
 - Transmissor pode usar banda disponível
 - Se caminho do transmissor estiver congestionado
 - Transmissor limitado à taxa mínima garantida

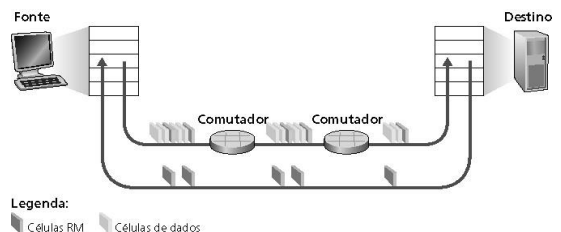
COE728: Redes de Computadores – PEE-COPPE/Del-Poli/UFRJ Professor Miguel Campista

Controle de Congestionamento

- Serviço ATM ABR (Available Bit Rate)
 - Células RM (Resource Management)
 - Enviadas pelo transmissor, entremeadas com células de dados
 - Bits na célula RM iniciados por comutadores ("assistido pela rede")
 - Bit NI: não aumente a taxa (congestionamento moderado)
 - Bit CI: indicação de congestionamento
 - Nesse caso, as células RM que chegam no receptor são devolvidas ao transmissor sem alteração dos bits

COE728: Redes de Computadores – PEE-COPPE/Del-Poli/UFRJ Professor Miguel Campista

Controle de Congestionamento



COE728: Redes de Computadores – PEE-COPPE/Del-Poli/UFRJ Professor Miguel Campista

Controle de Congestionamento

- Campo ER (*explicit rate*) de 2 bytes nas células RM
 - Comutador congestionado pode reduzir valor de ER nas células
 - Taxa do transmissor ajustada para o menor valor possível entre os comutadores do caminho
- Bit EFCI em células de dados ligado pelos comutadores congestionados
 - Se EFCI ligado em células de dados que precedem a célula RM
 - Receptor liga bit CI na célula RM devolvida ao transmissor

COE728: Redes de Computadores – PEE-COPPE/Del-Poli/UFRJ Professor Miguel Campista

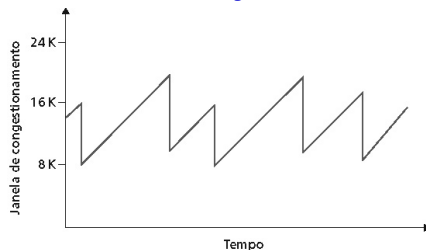
Controle de Congestionamento do TCP

- Ideia
 - Aumentar a taxa de transmissão (tamanho da janela) até que ocorra uma perda
 - Largura de banda utilizável é testada
- Aumento aditivo
 - Incrementa a janela de congestionamento (CongWin) de 1 MSS a cada RTT até detectar uma perda
- Diminuição multiplicativa
 - Reduz a janela de congestionamento (CongWin) pela metade após evento de perda

COE728: Redes de Computadores – PEE-COPPE/Del-Poli/UFRJ Professor Miguel Campista

Controle de Congestionamento do TCP

Comportamento de dente de serra
"Testando" a largura de banda



COE728: Redes de Computadores – PEE-COPPE/Del-Poli/UFRJ Professor Miguel Campista

Controle de Congestionamento do TCP

- Transmissor limita a transmissão

$$\text{LastByteSent} - \text{LastByteAcked} \leq \text{CongWin}$$

$$\text{taxa} = \frac{\text{CongWin}}{\text{RTT}} \text{ bytes/s}$$

- CongWin é dinâmica, em função do congestionamento detectado da rede

COE728: Redes de Computadores – PEE-COPPE/Del-Poli/UFRJ Professor Miguel Campista

Controle de Congestionamento do TCP

- Como o transmissor detecta o congestionamento?
 - Evento de perda
 - Estouro do temporizador ou 3 ACKs duplicados
 - Transmissor reduz a taxa (CongWin) após evento de perda
- Algoritmo composto de três etapas
 - Partida lenta
 - Prevenção de congestionamento
 - Recuperação rápida

COE728: Redes de Computadores – PEE-COPPE/Del-Poli/UFRJ Professor Miguel Campista

Partida Lenta do TCP

- No início da conexão: CongWin = 1 MSS
 - Exemplo: MSS = 500 bytes = 4000 bits e RTT = 200 ms
 - Taxa inicial = CongWin/RTT = 20 kb/s
- Largura de banda disponível pode ser muito maior do que MSS/RTT
 - É desejável um crescimento rápido até uma taxa considerável



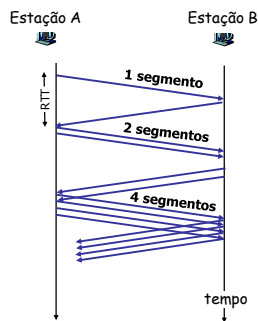
No início da conexão, a taxa aumenta exponencialmente até o primeiro evento de perda

COE728: Redes de Computadores – PEE-COPPE/Del-Poli/UFRJ Professor Miguel Campista

Partida Lenta do TCP

- Duplica $CongWin$ a cada RTT
- Através do incremento da $CongWin$ para cada ACK recebido

↓
taxa inicial é baixa,
mas cresce
rapidamente de
forma exponencial



COE728: Redes de Computadores – PEE-COPPE/Del-Poli/UFRJ Professor Miguel Campista

Término da Partida Lenta

- Após estouro de temporizador
 - $CongWin$ é reduzida a 1 MSS
 - Reinicia processo de partida lenta até o limiar ($ssthresh=CongWin/2$) e depois cresce linearmente
 - Retransmite os segmentos perdidos
- Ou ainda, ao chegar no limiar $ssthresh=CongWin/2$
 - Caso já tenha havido um estouro de temporizador
 - A janela cresce conforme o modo de prevenção de congestionamento

COE728: Redes de Computadores – PEE-COPPE/Del-Poli/UFRJ Professor Miguel Campista

Término da Partida Lenta

- Após 3 ACKs duplicados
 - Realiza uma retransmissão rápida
 - Antes do estouro do temporizador
 - Ajusta $ssthresh=CongWin/2$ e $CongWin = ssthresh + 3$, relativo aos 3 ACKs duplicados
 - A janela cresce conforme modo de recuperação rápida

COE728: Redes de Computadores – PEE-COPPE/Del-Poli/UFRJ Professor Miguel Campista

Término da Partida Lenta

- Após 3 ACKs duplicados
 - Realiza uma retransmissão rápida
 - Antes do estouro do temporizador
 - Ajusta $ssthresh=CongWin/2$ e $CongWin = ssthresh + 3$, relativo aos 3 ACKs duplicados
 - A janela cresce conforme modo de recuperação rápida

Estouro de temporizador antes de 3 ACKs duplicados é mais "alarmante" e por isso é que tem a consequência mais drástica

COE728: Redes de Computadores – PEE-COPPE/Del-Poli/UFRJ Professor Miguel Campista

Prevenção de Congestionamento

- Ao chegar no limiar $ssthresh=CongWin/2$
 - TCP deixa de duplicar a sua janela a cada RTT e adota uma abordagem mais conservadora
 - Janela é incrementada de um MSS a cada RTT
- Quando o modo de prevenção de congestionamento deve parar?
 - Caso haja estouro de temporizador
 - Volta ao estado de partida lenta
 - $ssthresh=CongWin/2$ e $CongWin = 1$
 - Retransmite os segmentos perdidos

COE728: Redes de Computadores – PEE-COPPE/Del-Poli/UFRJ Professor Miguel Campista

Prevenção de Congestionamento

- Ao chegar no limiar $ssthresh=CongWin/2$
 - TCP deixa de duplicar a sua janela a cada RTT e adota uma abordagem mais conservadora
 - Janela é incrementada de um MSS a cada RTT
- Quando o modo de prevenção de congestionamento deve parar?
 - Caso haja 3 ACKs duplicados
 - Retransmite os 3 segmentos perdidos
 - Ajusta o limiar novamente para $ssthresh=CongWin/2$ e $CongWin=ssthresh+3$
 - Redução da $CongWin$ depende da versão do TCP
 - Assim como na partida lenta, a transmissão entra no modo de recuperação rápida

COE728: Redes de Computadores – PEE-COPPE/Del-Poli/UFRJ Professor Miguel Campista

Recuperação Rápida

- Não é utilizada por todas as versões do TCP
- Janela é aumentada de 1 MSS para cada ACK duplicado recebido
 - Mesmos ACKs que provocaram a entrada no modo de recuperação rápida

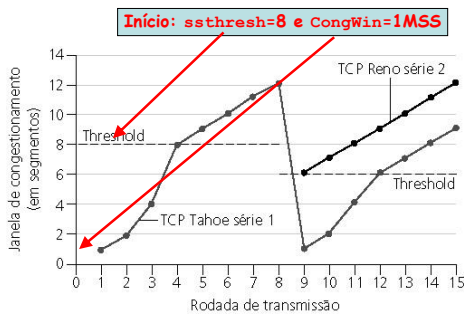
COE728: Redes de Computadores – PEE-COPPE/Del-Poli/UFRJ Professor Miguel Campista

Recuperação Rápida

- Quando um ACK chega para o segmento perdido (possivelmente um ACK cumulativo)
 - Transmissão entra em modo de prevenção de congestionamento
 - $CongWin = ssthresh$
- Se um estouro de temporizador ocorrer
 - Volta ao modo de partida lenta...

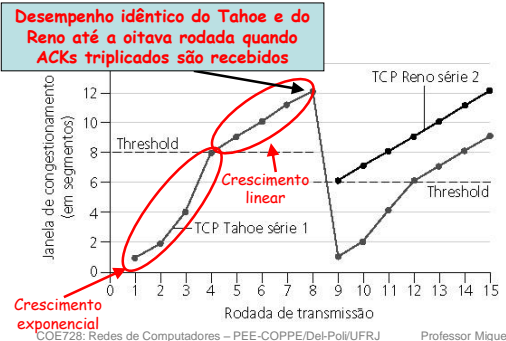
COE728: Redes de Computadores – PEE-COPPE/Del-Poli/UFRJ Professor Miguel Campista

Controle de Congestionamento Do TCP: Tahoe e Reno



COE728: Redes de Computadores – PEE-COPPE/Del-Poli/UFRJ Professor Miguel Campista

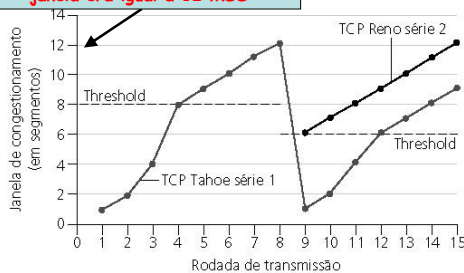
Controle de Congestionamento Do TCP: Tahoe e Reno



COE728: Redes de Computadores – PEE-COPPE/Del-Poli/UFRJ Professor Miguel Campista

Controle de Congestionamento Do TCP: Tahoe e Reno

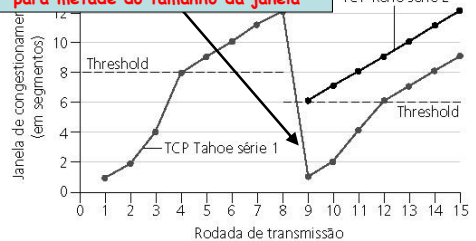
Ao receber os ACKs triplicados, a janela era igual a 12 MSS



COE728: Redes de Computadores – PEE-COPPE/Del-Poli/UFRJ Professor Miguel Campista

Controle de Congestionamento Do TCP: Tahoe e Reno

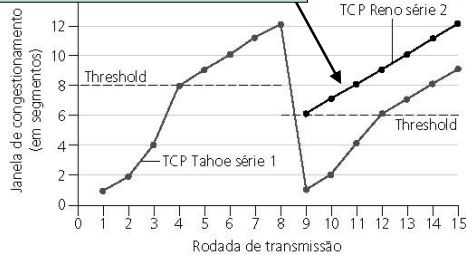
O TCP Tahoe reduz a janela para 1 MSS mesmo como consequência de ACKs duplicados e ajusta o seu $ssthresh$ para metade do tamanho da janela



COE728: Redes de Computadores – PEE-COPPE/Del-Poli/UFRJ Professor Miguel Campista

Controle de Congestionamento Do TCP: Tahoe e Reno

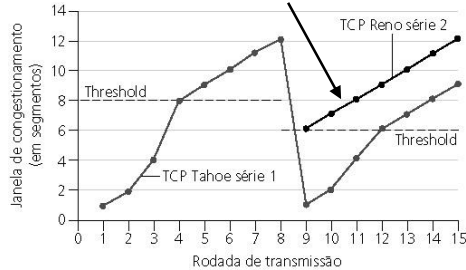
O TCP Reno ajusta a janela e o ssthresh para metade do tamanho da janela



COE728: Redes de Computadores – PEE-COPPE/DeI-Pol/UFRJ Professor Miguel Campista

Controle de Congestionamento Do TCP: Tahoe e Reno

O TCP Reno inclui recuperação rápida enquanto o Tahoe não usa



COE728: Redes de Computadores – PEE-COPPE/DeI-Pol/UFRJ Professor Miguel Campista

Controle de Congestionamento do TCP Reno

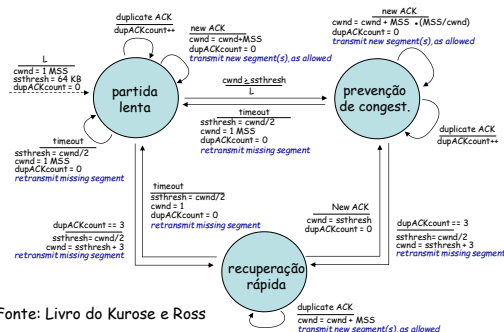
- Quando a CongWin está abaixo do limiar (ssthresh)
 - Transmissor está na fase de partida lenta
 - Janela cresce exponencialmente
- Quando a CongWin está acima do limiar (ssthresh)
 - Transmissor está na fase de prevenção de congestionamento
 - Janela cresce linearmente
- Quando chegam três ACKs duplicados
 - ssthresh passa a ser CongWin/2 e CongWin=ssthresh + 3
- Quando estoura o temporizador
 - ssthresh é ajustado para CongWin/2 e CongWin=1 MSS

COE728: Redes de Computadores – PEE-COPPE/DeI-Pol/UFRJ Professor Miguel Campista

Controle de Congestionamento do TCP

Evento	Estado	Ação do Transmissor TCP	Comentário
ACK recebido para dados ainda não reconhecidos	Partida lenta	CongWin = CongWin + MSS, Se (CongWin > ssthresh) ajustar estado para "Prevenção de congestionamento"	Resulta na duplicação da CongWin a cada RTT
ACK recebido para dados ainda não reconhecidos	Prevenção de congestionamento	CongWin = CongWin + 1	Aumento aditivo, resultando no incremento da CongWin de 1 MSS a cada RTT
Perda detectada por três ACKs duplicados	qualquer	ssthresh = CongWin/2, CongWin = ssthresh + 3, Ajusta estado para "Prevenção de Congestionamento"	Recuperação rápida, implementa diminuição multiplicativa. CongWin não cai abaixo de 1 MSS.
Estouro de temporizador	qualquer	ssthresh = CongWin/2, CongWin = 1 MSS, Ajusta estado para "Partida lenta"	Entra estado de "partida lenta"
ACK duplicado	qualquer	Incrementa contador de ACKs duplicados para o segmento que está sendo reconhecido	Depende da implementação do TCP (CongWin = CongWin + 3 e ssthresh = CongWin/2)

Resumo: Controle de Congestionamento do TCP

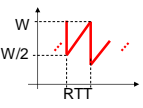


Fonte: Livro do Kurose e Ross

COE728: Redes de Computadores – PEE-COPPE/DeI-Pol/UFRJ Professor Miguel Campista

Vazão do TCP

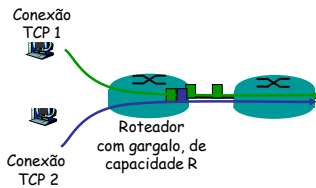
- Qual é a vazão média do TCP em função do tamanho da janela e do RTT?
 - Ignore a partida lenta
 - Aumento aditivo, diminuição multiplicativa (AIMD)
- Seja W o tamanho da janela quando ocorre a perda:
 - Quando a janela é W a vazão é: W/RTT
 - Logo após a perda, a janela cai para W/2
 - Nesse caso, a vazão cai para W/(2*RTT)
 - Vazão média = 0,75*W/RTT
 - Área do trapézio de altura RTT e largura W/2 e W



COE728: Redes de Computadores – PEE-COPPE/DeI-Pol/UFRJ Professor Miguel Campista

Equidade (Fairness) do TCP

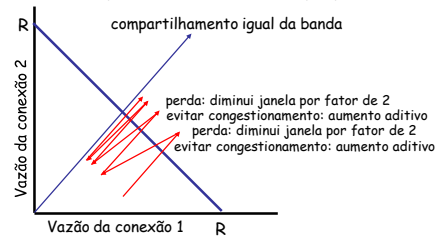
- Se K sessões TCP compartilham o mesmo enlace de gargalo com largura de banda R
 - Cada uma deve obter uma taxa média de R/K



COE728: Redes de Computadores – PEE-COPPE/Del-Poli/UFRJ Professor Miguel Campista

Justiça do TCP

- Duas sessões competindo pela banda:
 - Aumento aditivo dá gradiente de 1, enquanto vazão aumenta
 - Redução multiplicativa diminui vazão proporcionalmente



Equidade do TCP X UDP

- Aplicações multimídia frequentemente não usam TCP
 - Não querem a taxa estrangulada pelo controle de congestionamento
 - Preferem usar o UDP
 - Injeta áudio/vídeo a taxas constantes, toleram perdas de pacotes
- Aplicações multimídia devem-se tornar amigáveis ao TCP (TCP friendly)

COE728: Redes de Computadores – PEE-COPPE/Del-Poli/UFRJ Professor Miguel Campista

Justiça X Conexões em Paralelo

- Aplicações podem abrir conexões paralelas entre dois sistemas finais
 - Os navegadores Web fazem isso
- Exemplo:
 - Dado um canal com taxa R compartilhado por 9 conexões:
 - Caso uma nova aplicação surja estabelecendo uma conexão TCP → ela obterá uma taxa de $R/10$
 - Caso uma nova aplicação surja estabelecendo 11 conexões TCP em paralelo → ela obterá uma taxa de $11 \cdot R/20$

COE728: Redes de Computadores – PEE-COPPE/Del-Poli/UFRJ Professor Miguel Campista

Implementações

- Tahoe
 - Original
- Reno
- Vegas
- SACK
- NewReno (RFC 2582)
 - Usado no Windows Vista
- Bic
 - Usado pelo Debian
(`/proc/sys/net/ipv4/tcp_congestion_control`)
- Etc.

COE728: Redes de Computadores – PEE-COPPE/Del-Poli/UFRJ Professor Miguel Campista

Ambientes Desafiadores para o TCP

COE728: Redes de Computadores – PEE-COPPE/Del-Poli/UFRJ Professor Miguel Campista

Redes de Alta Velocidade

Exemplo

- Segmentos de 1500 bytes e RTT=100 ms,
- Vazão desejada de 10 Gb/s

$$\underbrace{\text{vazão} \cdot \text{RTT}}_{\text{produto banda} \times \text{latência}} = W \times \text{MSS bytes}$$

- Requer janela de $W = (10\text{Gb/s} \cdot 100\text{ms}) / (1500 \cdot 8) =$
83.333 segmentos em trânsito!

O que aconteceria se um deles fosse perdido?

COE728: Redes de Computadores – PEE-COPPE/Del-Poli/UFRJ Professor Miguel Campista

Redes de Alta Velocidade

- Vazão em termos de taxa de perdas

$$\frac{1,22 \cdot \text{MSS}}{\text{RTT} \sqrt{L}}$$

- Para o exemplo:

- $L = 2 \cdot 10^{-10} \rightarrow$ taxa de perdas tem que ser muito baixa para "encher" o meio!



Novas versões do TCP para alta velocidade

COE728: Redes de Computadores – PEE-COPPE/Del-Poli/UFRJ Professor Miguel Campista

Redes de Alta Velocidade

- Novos protocolos de transporte para redes gigabit propostos

- HSTCP (HighSpeed TCP)
- XCP (eXplicit Control Protocol)
- STCP (Scalable TCP)
- FAST TCP (Fast Active-queue-management Scalable TCP)

COE728: Redes de Computadores – PEE-COPPE/Del-Poli/UFRJ Professor Miguel Campista

Redes Sem-fio

- TCP supõe que as perdas são causadas por congestionamentos
 - Válido para redes cabeadas
- Em redes sem fio as perdas por variações da qualidade do meio de transmissão também são frequentes



Não há distinção entre as perdas



Janela de congestionamento é reduzida quando não deveria

COE728: Redes de Computadores – PEE-COPPE/Del-Poli/UFRJ Professor Miguel Campista

Redes Sem-fio

- TCP supõe que as perdas são causadas por congestionamentos
 - Válido para redes cabeadas
- Em redes sem fio as perdas por variações da qualidade do meio de transmissão também são frequentes

Como distinguir as perdas?

Não há distinção entre as perdas

Janela de congestionamento é reduzida quando não deveria

COE728: Redes de Computadores – PEE-COPPE/Del-Poli/UFRJ Professor Miguel Campista

Redes Sem-fio

- Duas abordagens
 - Quebra de conexão
 - Comunicação entre camadas (*crosslayer*)

COE728: Redes de Computadores – PEE-COPPE/Del-Poli/UFRJ Professor Miguel Campista

Snoop

- Introduce um agente no ponto de acesso sem-fio
 - Não executa nenhum código de camada de transporte no ponto de acesso
 - Implementa um mecanismo de retransmissão local
 - Armazena os segmentos enviados que ainda não receberam um ACK em um cache
 - Esconde da fonte as perdas de pacotes
 - Não encaminha para a fonte ACKs duplicados
 - Resolve localmente estouros de temporizadores

Fonte não reduz a taxa!

COE728: Redes de Computadores – PEE-COPPE/DeI-Poli/UFRJ Professor Miguel Campista

Snoop



COE728: Redes de Computadores – PEE-COPPE/DeI-Poli/UFRJ Professor Miguel Campista

Comunicação entre Camadas (Crosslayer)

- Usar as informações da camada de rede para notificar explicitamente a fonte sobre a natureza da perda
 - Usar o bit ECN já existente
 - TCP-Feedback
 - Ad-hoc TCP (ATCP)
 - Etc.

COE728: Redes de Computadores – PEE-COPPE/DeI-Poli/UFRJ Professor Miguel Campista

Material Utilizado

- Notas de aula do Prof. Igor Monteiro Moraes, disponíveis em <http://www2.ic.uff.br/~igor/cursos/redespg>

COE728: Redes de Computadores – PEE-COPPE/DeI-Poli/UFRJ Professor Miguel Campista

Leitura Recomendada

- Capítulo 3 do Livro "Computer Networking: A Top Down Approach", 5a. Ed., Jim Kurose and Keith Ross, Pearson, 2010
- Capítulo 6 do Livro "Computer Networks", Andrew S. Tanenbaum e David J. Wetherall, 5a. Ed., Pearson, 2011

COE728: Redes de Computadores – PEE-COPPE/DeI-Poli/UFRJ Professor Miguel Campista

Leitura Recomendada

- S. Floyd, S. Ratnasamy e S. Shenker, "Modifying TCP's Congestion Control for High Speeds", draft, maio de 2002
- Dina Katabi, Mark Handley e Charlie Rohrs, "Congestion control for high bandwidth-delay product networks", em ACM Sigcomm, pp. 89-102, agosto de 2002
- H. Balakrishnan, S. Seshan, E. Amir e R. H. Katz, "Improving TCP/IP Performance over Wireless Networks", em ACM MobiCom, pp. 2-11, novembro de 1995

COE728: Redes de Computadores – PEE-COPPE/DeI-Poli/UFRJ Professor Miguel Campista